



**ASSOCIAZIONE
AZIONE PER FAMIGLIE NUOVE ONLUS**
Organizzazione non lucrativa di utilità sociale

BILANCIO DELL'ESERCIZIO 2014

Sede Legale: Via Isonzo, 64 - 00046 Grottaferrata (Roma)

Sito internet: www.afnonlus.org

Telefono: +39-06-97608300

Fax: +39-06-94547142



SOMMARIO

COMPOSIZIONE DEGLI ORGANI STATUTARI	5
RELAZIONE DI MISSIONE	9
Cooperazione allo sviluppo	9
Adozioni internazionali.....	11
Iniziative culturali e formative.....	12
STATO PATRIMONIALE	13
RENDICONTO DI GESTIONE	14
NOTA INTEGRATIVA	16
Premessa	16
Stato patrimoniale.....	16
<i>Immobilizzazioni immateriali.....</i>	<i>16</i>
<i>Immobilizzazioni materiali.....</i>	<i>17</i>
<i>Immobilizzazioni finanziarie.....</i>	<i>17</i>
<i>Crediti</i>	<i>17</i>
<i>Attività finanziarie che non costituiscono immobilizzazioni.....</i>	<i>18</i>
<i>Disponibilità liquide</i>	<i>18</i>
<i>Ratei e risconti attivi.....</i>	<i>18</i>
<i>Patrimonio netto</i>	<i>18</i>
<i>Fondo contributi 5 per mille.....</i>	<i>19</i>
<i>Fondo cooperazione allo sviluppo.....</i>	<i>19</i>
<i>Fondo oneri adozioni internazionali.....</i>	<i>23</i>
<i>Fondo trattamento di fine rapporto.....</i>	<i>23</i>
<i>Debiti</i>	<i>23</i>
Rendiconto di gestione	24
<i>Proventi e oneri da attività tipiche.....</i>	<i>25</i>
<i>Utilizzo fondo 5 per mille</i>	<i>26</i>
<i>Proventi e oneri finanziari.....</i>	<i>29</i>
<i>Oneri di supporto generale.....</i>	<i>29</i>
<i>Ammortamenti.....</i>	<i>29</i>
<i>Imposte - IRAP.....</i>	<i>29</i>
Personale.....	30
RELAZIONE DEL COLLEGIO SINDACALE AL BILANCIO CHIUSO AL 31.12.2014.....	31



COMPOSIZIONE DEGLI ORGANI STATUTARI

Consiglio direttivo

-	Andrea Turatti	Presidente
-	Marina Zornada	Vice Presidente
-	Maria Grazia Berti	Consigliere
-	Giuseppina Costanzo	Consigliere
-	Barbara Oreglia	Consigliere
-	Paolo Perticaroli	Consigliere
-	Giancarlo Crisanti	Consigliere

Collegio sindacale

-	Alberto Capella	Presidente
-	Riccardo Finetti	Membro
-	Paolo Forti	Membro
-	Teresa Sbraccia	Membro supplente
-	Paolo Rovea	Membro supplente



LETTERA DEL PRESIDENTE

Cari soci, sostenitori e collaboratori di AFN,

è questo il nostro Bilancio, predisposto con l'intento di offrire un ritratto completo della nostra Associazione, della sua missione, della coerenza e dell'impegno messi nel perseguirla, dei risultati raggiunti e degli obiettivi per il futuro. Il nostro successo più grande, in questi anni di intenso lavoro, ritengo sia non aver mai rinunciato alla nostra visione statutaria.

Per salvaguardare origine e scopo di una realtà come AFNonlus, le persone a cui è stata affidata e quelle che vi lavorano, con ruoli ed incarichi diversi, si sono impegnate con passione in favore delle famiglie più fragili e povere.

Nell'ultimo anno, come Consiglio Direttivo, abbiamo stabilito di coinvolgere nel nostro lavoro altre persone con l'obiettivo di inserire energie nuove e professionalmente adeguate allo sviluppo di AFNonlus. Seguendo anche le indicazioni dei nostri Sindaci, stiamo ancora sviluppando nuovi criteri di ricerca fondi e idee per nuovi progetti, che cerchiamo di realizzare assieme ai nostri dipendenti e ad alcuni volontari.

Seguire questa visione comporta non poche difficoltà, di tipo organizzativo, gestionale, economico. Tutto il Consiglio Direttivo ha sostenuto questo lavoro e quando necessario si è ricorso alle indicazioni dei nostri Sindaci, così abbiamo potuto proiettarci un po' più avanti per conseguire questi risultati.

- Abbiamo avuto un miglioramento generale nella gestione dei nostri progetti.
- Il settore Adozioni internazionali ha segnato per il secondo anno un miglioramento economico.
- La ricostruzione di abitazioni nelle Filippine è continuata intensamente e contiamo di concludere il nostro impegno entro il 2015.
- Il nuovo progetto "famigliedicuore", rivolto all'accoglienza, all'inserimento ed al sostegno dei bambini adottivi e delle loro nuove famiglie, avviato in Campania e nelle Marche, sarà il primo esempio del nuovo impegno che AFNonlus vuole sviluppare sul territorio nazionale.
- L'avvio del progetto di educazione all'affettività "Up to me", che vedrà una sempre più stretta collaborazione fra AFNonlus, Movimento Famiglie Nuove e Ragazzi per l'unità, rafforzerà il nostro impegno nel campo della formazione che già ci vede coinvolti con la "Scuola Loreto" e altre attività.
- Si è cercato di curare in modo nuovo la nostra comunicazione, potenziandola oltre che con "spaziofamiglia", sempre più apprezzato, anche con una maggiore presenza sui social media, Facebook, Twitter e anche con un nuovo video spot e la realizzazione di un nuovo logo.

È motivo di soddisfazione anche l'aver potuto applicare quest'anno un moderato aumento di stipendio per i nostri dipendenti, i quali non ne avevano ricevuti per diversi anni e comunque si erano dedicati con passione, abnegazione e impegno nel lavoro di ogni giorno.

I dati economici sono la testimonianza di come la nostra onlus nonostante il calo delle donazioni dovuto alla crisi di questi anni, grazie ad una attenta gestione, continui a svolgere una efficace opera di promozione della cultura della famiglia in tutto il mondo, un'azione di aiuto a favore dell'infanzia svantaggiata con il SAD – Sostegno a Distanza e le Adozioni Internazionali.

Abbiamo potuto chiudere positivamente il bilancio. Per il futuro, intendiamo mantenere tutte le nostre attività e anzi avviarne di nuove, per sostenere sempre meglio e in modo

completo le realtà di cui ci occupiamo. L'impegno è grande, la partecipazione e il sostegno di tutti sono sempre più indispensabili. Grazie quindi a tutti coloro che hanno reso possibili, in modi diversi, i traguardi di AFNonlus e che ci permettono di guardare avanti con consapevolezza, intraprendenza e ottimismo.

Dopo l'approvazione di questa Assemblea, la documentazione relativa all'esercizio 2014 verrà resa pubblica sul sito web della nostra organizzazione e su un giornale a tiratura nazionale, al fine di permettere non solo agli addetti ai lavori ma anche e soprattutto a chi ci sostiene con fedeltà e simpatia di fruire di un quadro complessivo, aggiornato, sull'aderenza dell'organizzazione ai propri scopi statutari e ai propri valori. Sulle molteplici attività realizzate, le risorse utilizzate, il personale impiegato e le modalità gestionali con i risultati raggiunti.

L'insieme della documentazione, con la relazione dei Sindaci, costituisce il bilancio 2014 presentato, insieme alla sua certificazione, dal Consiglio direttivo all'approvazione dell'Assemblea dei soci di AFN.

Un grazie anche a tutti voi, soci di AFN, per l'affetto e il sostegno che avete e garantito. Contiamo sulla vostra partecipazione e impegno anche per il futuro.

Grottaferrata lì 24 aprile 2015

Il Presidente

Andrea Turatti


RELAZIONE DI MISSIONE

“Azione per Famiglie Nuove ONLUS” (AFN) è una Associazione costituita il 2/12/1998, iscritta alla Anagrafe Unica delle Organizzazioni Non Lucrative di Utilità Sociale con effetti a decorrere dal 2/12/2003, ed iscritta a n. 867/2012 nel Registro delle persone giuridiche ai sensi del D.P.R. n. 361 del 10 febbraio 2000.

Secondo quanto stabilito dallo Statuto (cfr. art. 2), lo scopo dell'Associazione è quello di operare per il bene della famiglia quale prima cellula della società umana e concorrere a formare famiglie unite e solidali in una prospettiva di condivisione mondiale, per cooperare così allo sviluppo dei popoli.

Sono questi i valori che muovono l'Associazione nelle sue molteplici attività di carattere culturale, spirituale e materiale, rivolte in primo luogo alle situazioni di disagio familiare e di infanzia svantaggiata. Sorta come espressione di famiglie che, mosse dall'ideale di un mondo unito, volevano rendere continuative le iniziative spontanee di condivisione reale tra famiglie e persone di condizioni economiche e culturali diverse, AFN è diventata un concreto punto di raccordo di quanti – famiglie, enti, istituzioni, associazioni, ecc. – apprezzano le motivazioni ideali del movimento Famiglie Nuove.

Gradualmente questa collaborazione organizzativa e funzionale tra famiglie per la famiglia si è sempre più allargata. Oggi l'attività di AFN si sviluppa su tre aree principali di intervento:

- la cooperazione allo sviluppo, sia attraverso il Sostegno a Distanza per minori con famiglie in gravi difficoltà economiche, sia attraverso progetti in tutto il mondo per la promozione umana e sociale delle famiglie. Attiva nel Sostegno a Distanza fin dalla sua costituzione, AFN aderisce alle “Linee guida per il sostegno a distanza di minori e giovani” della Agenzia per le ONLUS, nonché alla “Carta dei principi” e alla “Carta dei criteri di qualità” del Forum permanente del Sostegno a Distanza, di cui è membro;
- le adozioni internazionali, per la quale AFN opera dal 2005 come ente autorizzato dalla Commissione delle Adozioni Internazionali della Presidenza del Consiglio dei Ministri;
- le iniziative culturali e formative per le famiglie e sulla famiglia, attraverso convegni di famiglie e per le famiglie, e attraverso la “Scuola Loreto” di Incisa Valdarno (FI).

Cooperazione allo sviluppo

Gli interventi di cooperazione allo sviluppo di AFN riguardano in gran parte progetti Sostegno a Distanza (SAD), con iniziative a favore della famiglia e dell'infanzia svantaggiata, oltre a numerosi progetti in tutto il mondo per la promozione umana e sociale delle famiglie.

I “Contributi a progetti” ricevuti dai donatori registrano complessivamente un importo di € 4.295.464,50 nel 2014, a fronte di € 4.494.330,09 nel 2013. La flessione delle donazioni rispetto all'anno 2013, è pari al 4,4%, ed è dovuta in modo evidente alla crisi economica in atto che colpisce in modo particolare le famiglie.

Durante il 2014, gli interventi sovvenzionati dal SAD hanno coinvolto:

- 12.813 minori, aiutati soprattutto attraverso l'attivazione di servizi di sostegno presenti nel territorio (scuole, mense, ambulatori, ecc.) e, solo quando questo non è possibile, tramite aiuti economici erogati direttamente alle famiglie;
- 11.800 sostenitori;
- 97 progetti in 49 paesi del mondo.

Nella tabella seguente sono elencati i progetti SAD, con il numero di minori assistiti.

Paese	Progetto	Sostenitori	Minori
ALBANIA	5ALTI	52	52
ALGERIA	4AL01	113	116
ANGOLA	4ANMU	73	75
ARGENTINA	2ARBF	99	105
ARGENTINA	2ARCO	50	54
ARGENTINA	2AREM	14	14
ARGENTINA	2ARJB	59	62
ARGENTINA	2ARLA	91	103
ARGENTINA	2ARNS	55	55
BOLIVIA	2BOCO	101	119
BOSNIA ERZEG.	5BOER	28	31
BRASILE	2BRBN	170	189
BRASILE	2BRCO	18	41
BRASILE	2BRES	71	79
BRASILE	2BRLV	45	45
BRASILE	2BRME	9	10
BRASILE	2BRMG	156	177
BRASILE	2BRMM	85	90
BRASILE	2BRMS	138	149
BRASILE	2BRPD	107	116
BRASILE	2BRPP	30	45
BRASILE	2BRPQ	21	21
BRASILE	2BRSM	309	333
BRASILE	2BRST	266	338
BRASILE	2BRVF	149	162
BRASILE	2BRVN	105	108
BRASILE	2BRVV	34	36
BULGARIA	5BULG	19	19
BURUNDI	4BUBU	177	186
CAMERUN	4CADU	66	67
CAMERUN	4CAFJ	44	44
CAMERUN	4CAFO	181	192
CILE	2CIEL	31	32
COLOMBIA	2COAB	146	157
COLOMBIA	2COLC	97	110
CONGO	4ZAAE	1011	1105
COSTA D'AVORIO	4CODA	28	28
CROAZIA	5CRDA	30	31
CROAZIA	5CRNO	110	113
ECUADOR	2ECQU	66	72
EGITTO	4EG01	99	114
EL SALVADOR	3ELSA	50	52
EL SALVADOR	3ELUS	10	11
FILIPPINE	1FLDA	155	159
FILIPPINE	1FLLU	170	175
FILIPPINE	1FLMA	467	506
FILIPPINE	1FLMB	208	229
FILIPPINE	1FLT2	326	351
FILIPPINE	1FLTA	169	178
GIORDANIA	6MOGI	48	49
GUATEMALA	3GUMX	116	124
HAITI	3HAIT	111	124
INDIA	1INBA	23	25

INDIA	1INBG	138	147
INDIA	1INBS	100	102
INDIA	1INDE	91	94
INDIA	1INGC	58	61
INDIA	1INGO	114	124
INDIA	1INIT	416	450
INDIA	1INKE	100	105
INDIA	1INKG	62	63
INDIA	1INPH	95	105
INDIA	1INSJ	77	81
INDONESIA	1IDSU	151	160
IRAQ	6MOIR	113	122
ISRAELE	6MOTS	93	98
KENIA	4KENA	204	212
LIBANO	6MOLB	278	321
LITUANIA	5LITU	123	150
MACEDONIA	5MACE	54	55
MESSICO	3MESM	183	203
MYANMAR	1BI01	235	270
MYANMAR	1BI02	140	147
NIGERIA	4NION	164	173
PAKISTAN	1PK01	63	68
PAKISTAN	1PK02	143	156
PAKISTAN	1PK03	31	32
PARAGUAY	2PASM	93	98
PERU'	2PEAN	30	33
PERU'	2PEHU	135	148
PERU'	2PEPA	31	32
REP. S.DOMINGO	3REDO	59	60
REP.CENTRO AFRICA	4RECA	84	93
ROMANIA	5ROBU	51	52
RUSSIA	5RUMO	35	36
SERBIA	5SERB	223	237
SUD AFRICA	4SASO	99	104
TANZANIA	4TAUK	89	92
THAILANDIA	1TH01	411	452
THAILANDIA	1THCA	62	64
TIMOR EST	1TE01	17	18
UGANDA	4UGKA	168	187
URUGUAY	2UR01	24	27
URUGUAY	2URBO	40	51
VENEZUELA	2VEPA	29	29
VIETNAM	1VT01	138	159
VIETNAM	1VT02	350	364
	Totale	11.800	12.813

Oltre al Sostegno a Distanza, tra i vari progetti si menziona in particolare il progetto “Una famiglia, una casa” nelle Filippine, che nasce in continuità all’azione umanitaria di AFN verso i bambini, allargando l’intervento alle loro famiglie che vivono in baraccopoli.

I “Contributi a progetti” provengono solo in minima parte da Enti pubblici (<0,01%). I soggetti donatori sono in principalmente privati (86,9%) e altri enti e associazioni (13,1 %).

In vista della erogazione ai progetti, nell’esercizio 2014 è stata scritta nella voce “Accantonamento a fondo per la cooperazione allo sviluppo” una quota di € 4.018.042,14 corrispondente al 93,5% dei contributi ricevuti. Pertanto è stato ampiamente rispettato l’impegno comunicato ai sostenitori di erogare ai progetti almeno il 90% dei contributi ricevuti.

Adozioni internazionali

AFN è Ente autorizzato per le adozioni internazionali dal 2005 (delibera n. 149 del 22/11/2005 della CAI, Commissione per le Adozioni Internazionali).

AFN opera nel preminente interesse del minore in effettivo stato di abbandono e nel rispetto del principio di sussidiarietà, come sancito dalla Convenzione dell’Aja del 1993, per assicurare al minore il migliore incontro con una famiglia che lo accolga amorevolmente, favorisca uno “sviluppo armonioso” e l’opportunità “di crescere in un ambiente familiare, in un clima di felicità, d’amore e di comprensione”¹.

L’organizzazione territoriale di AFN è articolata in:

- una sede centrale sita in Grottaferrata (RM) che svolge attività di coordinamento tecnico con le sedi territoriali e con i referenti dei Paesi esteri e di mantenimento dei rapporti con le autorità italiane ed estere preposte alle adozioni internazionali;
- sei sedi territoriali (Lombardia, Trentino-Alto Adige, Toscana, Lazio, Campania e Calabria) che garantiscono l’esecuzione degli adempimenti e delle prestazioni necessari per l’informazione, la preparazione e l’assistenza alle coppie durante la procedura di adozione e altresì di assistenza nella fase post-adoptiva;

Attualmente AFN è operativa in Brasile, Colombia, Filippine, Lituania, Polonia e Vietnam.

Al 31 dicembre 2014 AFN gestisce 137 pratiche di coppie in attesa di adozione all’estero, oltre alle attività post-adoptive richieste dai paesi esteri per tutti i minori adottati. Nel corso dell’esercizio 2014, 56 coppie di coniugi hanno concluso positivamente l’iter adottivo, ottenendo l’autorizzazione all’ingresso permanente in Italia per 61 bambini.

Nel corso dell’esercizio, il settore delle adozioni internazionali ha registrato un aumento dei proventi del 5,9 % rispetto al precedente esercizio, a fronte di una corrispondente diminuzione degli oneri pari al 7,5 % .

Maggiori informazioni sull’organizzazione e sul *modus operandi* di AFN nel campo delle adozioni internazionali si possono trovare sulla “Carta dei servizi” pubblicata in internet, sul sito dell’Associazione.

¹ Premessa alla Convenzione dell’Aja 1993.

Iniziative culturali e formative

Nel corso del 2014, AFN ha attuato, in partnership con il Movimento Famiglie Nuove e con la Cooperativa Foco S.c.a.r.l., un progetto formativo residenziale della durata di 10 mesi presso la Scuola Loreto di Loppiano (Incisa Valdarno – FI), che ha visto la partecipazione di 16 famiglie provenienti da Corea, Messico, Panama, Slovacchia, Svizzera, Russia, Brasile, Siria e Hong Kong.

E' inoltre proseguita a cura di AFN la redazione e la pubblicazione di due numeri semestrali di *Spazio Famiglia*, inserto redazionale del giornale quindicinale *Città Nuova*. Tale inserto di 16 pagine, distribuito in 47.000 copie ai lettori di Città Nuova e ai sostenitori di AFN, ha lo scopo di informare e formare i lettori sulla solidarietà, sul mondo delle adozioni e sulle tematiche più attuali che coinvolgono il mondo della famiglia.

Per il Consiglio Direttivo

Il Presidente


A handwritten signature in blue ink, appearing to read "Amati", is written over the printed name "Il Presidente".

STATO PATRIMONIALE

	Esercizio 2014 (€)	Esercizio 2013 (€)
Attività		
Immobilizzazioni	196.280,17	226.658,41
- Immobilizzazioni immateriali	809,76	21.309,65
- Immobilizzazioni materiali	7.180,73	17.059,08
- Immobilizzazioni finanziarie	188.289,68	188.289,68
Attivo circolante	2.724.453,44	2.555.363,30
- Crediti	141.416,12	157.342,50
- Attività finanziarie che non costituiscono immobilizzazioni	1.344.799,26	1.785.292,60
- Disponibilità liquide	1.238.238,06	612.728,20
Ratei e risconti	16.765,67	31.137,86
Totale attività	2.937.499,28	2.813.159,57
Passività		
Patrimonio netto	534.726,00	484.306,69
- Fondo di dotazione	132.065,82	132.065,82
- Avanzo di gestione degli esercizi precedenti	352.240,87	298.594,17
- Avanzo/Disavanzo di gestione dell'esercizio	50.419,31	53.646,70
Fondo contributi 5 per mille	225.129,14	245.043,12
- 5 per mille anno 2011		245.043,12
- 5 per mille anno 2012	225.129,14	
Fondo per la cooperazione allo sviluppo	1.618.207,25	1.461.080,36
Fondo oneri adozioni internazionali	342.850,00	338.500,00
Fondo trattamento fine di rapporto	132.666,85	115.410,45
Debiti	82.837,01	166.704,20
Ratei e risconti	1.083,03	2.114,75
Totale passività	2.937.499,28	2.813.159,57

Per il Consiglio Direttivo

Il Presidente




RENDICONTO DI GESTIONE

ONERI	Esercizio 2014 (€)	Esercizio 2013 (€)	Variazione (€)
Oneri da attività tipiche	5.157.755,69	5.383.511,03	-225.755,34
<i>Acquisti</i>	6.939,33	7.229,04	-289,71
<i>Servizi</i>	526.903,00	610.947,33	-84.044,33
<i>Godimento beni di terzi</i>	14.304,85	14.288,72	16,13
<i>Ammortamenti</i>	10.005,91	16.091,62	-6.085,71
<i>Oneri diversi di gestione</i>	18.817,02	4.770,07	14.046,95
<i>Personale</i>	333.264,30	342.679,34	-9.415,04
<i>Promozione e sviluppo</i>	0,00	581,51	-581,51
<i>Accantonamento a fondo oneri adozioni internazionali</i>	4.350,00	0,00	4.350,00
<i>Accantonamento a fondo cooperazione allo sviluppo</i>	4.018.042,14	4.141.880,28	-123.838,14
<i>Accantonamento a fondo contributi 5 per mille</i>	225.129,14	245.043,12	-19.913,98
Oneri finanziari	111,32	3.016,77	-2.905,45
Sopravvenienze passive	4.234,15	8.473,75	-4.239,60
Oneri di supporto generale	283.250,03	270.435,59	12.814,44
<i>Acquisti</i>	2.746,91	5.077,64	-2.330,73
<i>Servizi</i>	111.420,92	101.045,83	10.375,09
<i>Godimento beni di terzi</i>	6.047,35	5.283,40	763,95
<i>Ammortamenti</i>	4.457,40	7.584,11	-3.126,71
<i>Oneri diversi di gestione</i>	3.160,29	3.584,35	-424,06
<i>Personale</i>	118.474,31	113.533,46	4.940,85
<i>Promozione e sviluppo</i>	36.942,85	34.326,80	2.616,05
Imposte - IRAP	15.432,00	15.787,00	-355,00
Totale oneri	5.460.783,19	5.681.224,14	-220.440,95
Risultato gestionale positivo	50.419,31	53.646,70	
Totale a pareggio	5.511.202,50	5.734.870,84	

PROVENTI	Esercizio 2014 (€)	Esercizio 2013 (€)	Variazione (€)
Proventi da attività tipiche	5.224.955,07	5.438.801,92	-213.846,85
<i>Contributi a progetti:</i>			
- da privati	3.732.383,97	4.024.090,25	-291.706,28
- da Enti pubblici	336,00	5.504,80	-5.168,80
- da Associazioni e Enti privati	562.744,53	464.735,04	98.009,49
<i>Per attività formative e culturali:</i>			
- da partecipanti	0,00	11.037,00	-11.037,00
- da privati	0,00	8.783,91	-8.783,91
- da Enti pubblici	650,00	1.497,50	-847,50
- da Associazioni e Enti privati	0,00	6.804,00	-6.804,00
<i>Per adozioni internazionali</i>			
- Da famiglie per adozioni internazionali	677.082,78	639.106,30	37.976,48
- Utilizzo fondo oneri adozioni internazionali	0,00	31.870,00	-31.870,00
Contributi 5 per mille	225.129,14	245.043,12	-19.913,98
Erogazioni liberali	26.628,65	330,00	26.298,65
Utilizzo fondo 5 per mille	245.043,12	258.091,50	-13.048,38
- 5 per mille 2010		258.091,50	-258.091,50
- 5 per mille 2011	245.043,12		245.043,12
Proventi finanziari	41.204,31	37.977,42	3.226,89
Sopravvenienze attive	0,00	0,00	0,00
Totale proventi	5.511.202,50	5.734.870,84	-223.668,34
Risultato gestionale negativo	0,00	0,00	
Totale a pareggio	5.511.202,50	5.734.870,84	

Per il Consiglio Direttivo
Il Presidente



NOTA INTEGRATIVA

Premessa

“Azione per Famiglie Nuove ONLUS” (AFN) è una Associazione costituita il 2/12/1998, iscritta alla Anagrafe Unica delle Organizzazioni Non Lucrative di Utilità Sociale con effetti a decorrere dal 2/12/2003, ed iscritta a n. 867/2012 nel Registro delle persone giuridiche ai sensi del D.P.R. n. 361 del 10 febbraio 2000.

Il bilancio di esercizio al 31 dicembre 2014 si compone della “*Relazione di missione*”, dello “*Stato patrimoniale*”, del “*Rendiconto di gestione*” e della presente “*Nota integrativa*”. Inoltre, il bilancio è accompagnato da una lettera del Presidente e da una relazione del Collegio Sindacale all’Assemblea degli Associati.

La valutazione delle singole voci di bilancio è stata fatta secondo il principio generale della prudenza e nella prospettiva della continuazione dell’attività da parte dell’Associazione.

Il presente bilancio, redatto secondo quanto stabilito nell’Atto di Indirizzo della Agenzia delle ONLUS “Linee guida e schemi per la redazione dei bilanci di esercizio degli enti *non profit*”, approvato l’11 febbraio 2009, è stato oggetto di verifica da parte del Collegio Sindacale e certificato da revisore contabile esterno.

Nel seguito vengono commentati i principali movimenti delle voci di bilancio.

Stato patrimoniale

Non sono segnalati in bilancio crediti verso soci per quote associative da incassare, in quanto lo Statuto non richiede il versamento di quote associative annuali.

Immobilizzazioni immateriali

Sono iscritte al valore di acquisto, al netto degli ammortamenti.

Le “*Immobilizzazione immateriali*” al 31-12-2014 sono costituite dal costo residuo di software e da migliorie su beni di terzi, relative all’immobile della sede di Firenze.

I movimenti intervenuti nelle “*Immobilizzazioni immateriali*” nel corso dell’esercizio 2013 sono i seguenti:

Descrizione	Importo al 31/12/2013 (€)	Incremento anno 2014 (€)	Decremento anno 2014 (€)	Importo al 31/12/2014 (€)
Software	1.961,47	0,00	-1.598,11	363,36
Migliorie su beni di terzi	19.348,18	0,00	-18.901,78	446,40
Totale	21.309,65	0,00	-20.499,89	809,76

Il decremento registrato per le “*Migliorie su beni di terzi*” è dovuto per € 2.438,96 ad ammortamenti, e per € 16.462,82 a minusvalenze per eliminazione dall’attività tipica derivanti dal mancato proseguimento d’uso della sede “*Scuola Loreto*”. Infatti, durante l’esercizio 2014 è stato interrotto l’accordo di comodato trentennale, con scadenza nel 2036, riguardante gli immobili di proprietà di “*Cooperativa Foco Scarl*” e di “*PAMOM*”,

che erano stati oggetto delle suddette migliorie per essere utilizzati ai fini del progetto "Scuola Loreto". L'accordo di comodato è stato sostituito da un più ampio accordo di partnership riguardante lo stesso progetto, che coinvolge anche i proprietari degli immobili, i quali da Luglio 2014 mettono direttamente gli stessi immobili a disposizione del progetto, garantendone anche la manutenzione.

Immobilizzazioni materiali

Sono iscritte al costo di acquisto maggiorato degli oneri accessori, al netto degli ammortamenti.

Il decremento delle "Immobilizzazioni materiali" nel corso dell'anno 2014 è dovuto solo ad ammortamento e non a dismissioni.

I movimenti intervenuti nelle "Immobilizzazioni materiali" nel corso dell'esercizio 2014 sono i seguenti:

Descrizione	Importo al 31/12/2013 (€)	Incremento anno 2014 (€)	Decremento anno 2014 (€)	Importo al 31/12/2014 (€)
Mobili da ufficio	8.202,27	0,00	-4.211,42	3.990,85
Macchine elettroniche	2.934,60	547,89	-2.489,78	992,71
Macchinari e impianti	5.922,21	0,00	-3.725,04	2.197,17
Totale	17.059,08	547,89	-10.426,24	7.180,73

Immobilizzazioni finanziarie

Le immobilizzazioni finanziarie possedute dall'Associazione ammontano a € 188.289,68 e sono costituite da:

- € 147.742,40 in BTP 08/01.08.23 - ISIN IT0004356843 di durata decennale acquistati nel corso dell'esercizio 2012 e valutati al costo di acquisto. Si osserva che tali titoli coprono totalmente l'importo registrato a "Fondo di dotazione".
- 15.716 quote sociali della "Cooperativa Foco Scarl" per un importo di € 40.547,28 e sono iscritte al valore di sottoscrizione.

Le suddette quote, acquisite nel corso dell'esercizio 2004 come donazione da parte di soci della "Cooperativa Foco Scarl", hanno come finalità la partecipazione strategica in entità giuridiche terze con finalità analoghe a quelle di AFN.

Crediti

Ammontano al 31 dicembre 2014 a € 141.416,12 e sono costituiti da:

- crediti verso Enti pubblici di € 117.371,20;
- crediti verso referenti delle adozioni internazionali di € 8.136,65;
- crediti verso coniugi adottanti di € 14.170,62;
- crediti diversi di € 1.737,65.

I crediti verso Enti pubblici per € 117.371,20 riguardano la Commissione per le Adozioni Internazionali della Presidenza del Consiglio dei Ministri (CAI), relativamente al progetto "Semi di vita-per una costruzione integrale della persona", in corso di realizzazione in Brasile. L'incasso di detti crediti è subordinato alla approvazione da parte della CAI della rendicontazione delle spese sostenute da AFN.

I crediti verso referenti delle adozioni internazionali si riferiscono ad alcuni anticipi inviati ai referenti esteri per fare fronte alle spese degli iter adottivi che vengono effettuate nei Paesi esteri.

Si segnala che gli impegni economici sottoscritti dai donatori per i progetti di Sostegno a Distanza non vengono iscritti tra i "Crediti", in quanto possono essere liberamente revocati dai donatori fino al momento del loro effettivo incasso.

Attività finanziarie che non costituiscono immobilizzazioni

Alla data del 31 dicembre 2014 le "Attività finanziarie che non costituiscono immobilizzazioni" sono di € 1.344.799,26, e sono costituite da pronti contro termine su titoli di Stato per € 745.685,34 e titoli di Stato per € 599.113,92.

Disponibilità liquide

Ammontano a € 1.238.238,06 al 31 dicembre 2014. L'elevato importo delle "Disponibilità liquide" dipende dai consistenti flussi economici relativi proventi derivanti dai contributi a progetti durante il periodo natalizio.

Le "Disponibilità liquide" sono così ripartite:

	Importo al 31/12/2014 (€)	Importo al 31/12/2013 (€)
Cassa	4.418,42	2.390,70
Conti correnti	1.233.819,64	610.337,50
Totale	1.238.238,06	612.728,20

Le "Attività finanziarie che non costituiscono immobilizzazioni" e le "Disponibilità liquide" sono interamente tenute in Italia.

Ratei e risconti attivi

Ammontano a € 16.765,67, di cui € 5.452,09 di ratei e € 11.313,58 di risconti. I ratei sono costituiti da interessi su titoli di competenza 2014. I risconti riguardano polizze assicurative e servizi vari.

Patrimonio netto

Ammonta a € 534.726,00, ed è costituito da:

- "Fondo di dotazione", per un importo di € 132.065,82;
- "Avanzo di gestione degli esercizi precedenti", per € 352.240,87;
- "Avanzo/disavanzo di gestione dell'esercizio", che nel 2014 è stato positivo per € 50.419,31.

Fondo contributi 5 per mille

Questa voce è costituita dall'accantonamento dei contributi 5 per mille incassati da "Azione per Famiglie Nuove ONLUS" e destinati alle diverse attività tipiche, al netto degli importi già utilizzati secondo le destinazioni deliberate.

Si osserva che l'incasso del 5 per mille del 2012, per un importo di € 225.129,14, è avvenuto in data 28 ottobre 2014. Gli importi del 5 per mille del 2012 vengono utilizzati per le attività tipiche dell'Ente a partire da gennaio 2015.

Nella tabella che segue viene mostrata la movimentazione dei "Fondo contributi 5 per mille", registrata nel corso dell'esercizio 2014.

Situazione al 31/12/2013 (€)	Accantonamenti 2014 (€)	Utilizzo per attività tipiche 2014 (€)	Situazione al 31/12/2014 (€)
245.043,12	225.129,14	-245.043,12	225.129,14

Fondo cooperazione allo sviluppo

Questa voce esprime la quota di contributi ricevuti per i progetti di cooperazione allo sviluppo che è stata destinata dai donatori a progetti determinati, ma che risulta ancora da liquidare alla data di chiusura dell'esercizio.

L'elevato importo registrato in questa voce al 31 dicembre 2014, pari ad € 1.578.207,25, è legato soprattutto ai contributi del Sostegno a Distanza pervenuti nel periodo natalizio, che sono stati successivamente inviati regolarmente ai progetti nel corso del mese di marzo 2015.

Nella tabella che segue viene mostrata la movimentazione del "Fondo cooperazione allo sviluppo" nel corso dell'esercizio 2014.

Sigla Progetto	Situazione al 31/12/2013 (€)	Accantonamenti 2014 (€)	Erogazioni a progetti 2014 (€)	Situazione al 31/12/2014 (€)
1BI01	27.473,31	75.362,68	77.863,18	24.972,81
1BI02	8.231,02	37.759,09	38.539,37	7.450,74
1CI01	0,00	450,00	0,00	450,00
1FLDA	9.567,57	44.654,17	43.551,37	10.670,37
1FLLU	10.192,33	55.713,08	56.165,09	9.740,32
1FLMA	31.344,58	134.431,08	136.834,52	28.941,14
1FLMB	21.516,20	61.751,23	67.947,75	15.319,68
1FLT2	30.814,63	95.763,26	95.673,47	30.904,42
1FLTA	15.928,87	43.094,11	46.282,59	12.740,39
1IDSU	11.677,08	41.436,56	43.983,72	9.129,92
1INBA	446,40	6.028,37	6.375,77	99,00
1INBG	9.375,90	35.722,53	35.643,33	9.455,10
1INBS	7.494,30	23.989,82	24.546,92	6.937,20
1INDE	7.915,20	24.022,63	23.797,36	8.140,47
1INGC	4.343,65	17.331,81	15.647,59	6.027,87

1INGO	11.475,45	33.290,10	34.443,40	10.322,15
1INIT	27.523,35	117.936,86	119.814,38	25.645,83
1INKE	9.276,30	23.968,80	24.376,50	8.868,60
1INKG	4.116,60	15.114,15	15.955,20	3.275,55
1INPH	6.902,98	25.853,75	27.091,26	5.665,47
1INSJ	5.639,85	20.406,97	20.456,97	5.589,85
1PK01	3.671,19	17.143,77	17.966,47	2.848,49
1PK02	11.293,58	43.867,15	41.258,97	13.901,76
1PK03	1.420,20	8.325,90	8.190,90	1.555,20
1TE01	1.332,60	3.582,00	3.652,80	1.261,80
1TH01	53.756,39	109.906,43	113.598,62	50.064,20
1THCA	5.457,82	16.975,18	16.852,12	5.580,88
1VT01	9.349,28	38.388,85	40.384,26	7.353,87
1VT02	28.888,77	102.169,93	107.999,37	23.059,33
2ARBF	8.716,17	24.442,36	25.108,52	8.050,01
2ARCO	3.636,20	12.106,80	12.189,80	3.553,20
2AREM	297,38	4.712,66	4.717,29	292,75
2ARJB	5.075,43	16.728,21	16.461,98	5.341,66
2ARLA	7.214,17	28.471,88	28.944,68	6.741,37
2ARNS	5.775,49	17.388,13	16.153,16	7.010,46
2BOCO	10.119,42	33.518,73	35.131,11	8.507,04
2BRBN	10.268,55	42.808,30	38.448,05	14.628,80
2BRCO	9.538,50	14.774,53	15.294,63	9.018,40
2BRES	7.188,19	19.916,73	19.900,01	7.204,91
2BRLV	3.850,02	12.965,98	12.352,78	4.463,22
2BRME	176,40	3.331,06	3.028,66	478,80
2BRMG	11.991,51	55.256,23	52.212,82	15.034,92
2BRMM	6.606,48	28.054,39	26.869,27	7.791,60
2BRMS	11.706,87	42.123,76	42.916,52	10.914,11
2BRPD	10.879,76	33.102,41	31.983,22	11.998,95
2BRPP	1.658,72	14.660,54	10.748,66	5.570,60
2BRPQ	4.741,47	18.833,20	22.918,57	656,10
2BRSM	24.646,87	100.617,21	97.539,49	27.724,59
2BRST	17.454,98	97.860,67	94.724,87	20.590,78
2BRVF	10.666,04	45.156,88	40.791,24	15.031,68
2BRVN	9.850,33	30.384,00	30.542,46	9.691,87
2BRVV	3.419,10	8.915,90	9.578,30	2.756,70
2BRXA	4.491,84	3.910,70	8.402,54	0,00
2CIEL	1.715,40	7.260,30	7.074,90	1.900,80
2COAB	10.715,20	50.112,82	48.635,96	12.192,06
2COLC	9.726,56	29.569,73	30.938,47	8.357,82
2ECQU	6.912,27	22.007,78	21.251,64	7.668,41
2PASM	9.036,82	20.858,71	20.605,63	9.289,90
2PEAN	2.389,50	10.350,90	9.477,90	3.262,50
2PEHU	9.819,83	43.220,40	44.277,58	8.762,65

2PEPA	3.096,00	8.400,60	9.766,80	1.729,80
2UR01	2.006,45	7.522,19	7.168,90	2.359,74
2URBO	3.083,78	15.093,39	14.952,99	3.224,18
2VEPA	1.027,64	8.454,60	8.477,84	1.004,40
3ELCL	0,00	220,91	109,96	110,95
3ELSA	4.044,73	14.089,03	15.768,99	2.364,77
3ELUS	0,00	992,91	992,91	0,00
3GUMX	7.350,25	35.301,71	34.729,39	7.922,57
3HAIT	10.151,10	35.952,41	36.091,01	10.012,50
3MESM	14.669,11	67.520,35	67.929,46	14.260,00
3REDO	4.946,40	17.635,65	16.025,55	6.556,50
4AL01	9.542,27	33.669,23	35.303,24	7.908,26
4ANMU	4.458,60	21.863,07	21.846,51	4.475,16
4BUBU	15.842,90	60.526,62	59.594,09	16.775,43
4CADU	5.703,98	19.018,25	19.406,02	5.316,21
4CAFJ	1.325,09	11.932,77	9.539,71	3.718,15
4CAFM	2.480,40	11.472,30	11.927,70	2.025,00
4CAFO	14.056,30	56.934,30	57.861,85	13.128,75
4CODA	1.515,60	9.019,17	7.757,37	2.777,40
4EG01	8.757,79	31.034,07	32.541,09	7.250,77
4KENA	15.516,30	59.230,48	58.755,97	15.990,81
4NION	13.662,04	50.089,54	47.283,37	16.468,21
4RECA	9.984,26	27.974,61	28.797,48	9.161,39
4SASO	9.907,20	27.326,70	28.589,40	8.644,50
4TAUK	5.707,39	25.622,28	25.104,47	6.225,20
4UGKA	26.148,38	55.156,88	68.640,18	12.665,08
4ZAAE	89.794,55	353.865,92	345.052,49	98.607,98
5ALTI	4.496,18	16.547,39	14.383,74	6.659,83
5BOER	3.322,58	9.462,00	10.094,96	2.689,62
5BULG	1.822,50	4.856,31	5.532,61	1.146,20
5CRDA	4.467,33	8.446,20	10.106,74	2.806,79
5CRNO	11.269,55	39.008,55	38.627,60	11.650,50
5LITU	9.057,14	47.699,60	47.433,76	9.322,98
5MACE	5.797,31	18.256,07	17.746,67	6.306,71
5ROBU	4.241,70	14.759,31	14.614,41	4.386,60
5RUMO	3.544,88	10.468,38	10.765,79	3.247,47
5SERB	23.808,64	73.672,65	75.775,57	21.705,72
6MOGI	4.541,74	15.307,82	13.279,61	6.569,95
6MOIR	11.252,21	44.440,94	42.124,95	13.568,20
6MOLB	20.197,76	128.988,25	119.951,89	29.234,12
6MOTS	12.793,57	36.495,09	43.543,11	5.745,55
9LITU	3.785,51	0,00	0,00	3.785,51
D10UOMOMONDO	0,00	5.000,00	5.000,00	0,00
D1FLPANAY	0,00	150.000,00	0,00	150.000,00
D1FLTACLOBAN	0,00	50.000,00	50.000,00	0,00

D1FTB	0,00	180,00	180,00	0,00
D1IN8	0,00	1.358,48	495,00	863,48
D1VT2	0,00	270,00	0,00	270,00
D2BOLUZ	18.497,85	1.799,99	20.297,84	0,00
D2UNIREDES	0,00	10.000,00	10.000,00	0,00
D3HAITI	62.869,63	270,00	0,00	63.139,63
D4CAFOAMBU	7.947,00	8.186,40	10.908,90	5.224,50
D4CORNOAFRICA	13.367,06	0,00	0,00	13.367,06
D4KMPBOMB	59,40	688,89	0,00	748,29
D4NIALL	441,00	54,00	495,00	0,00
D5AFS	1.800,00	1.800,00	3.600,00	0,00
D6SIRIABAMB	2.975,40	15.608,87	12.000,40	6.583,87
D7CAL	1.000,00	1.000,00	2.000,00	0,00
D7SARDEGNA	351,00	0,00	351,00	0,00
DPERS	45,00	297,00	162,00	180,00
DSCUOLALORETO	0,00	29.037,07	27.000,00	2.037,07
FCD01	0,00	315,00	315,00	0,00
Tot. fondi specifici	1.135.241,32	3.978.056,36	3.860.915,25	1.252.382,43

D-BRASILE	273,00	0,00		273,00
D-FILIPPINE	41.842,27	16.547,03		58.389,30
D-M.ORIENTE	1.458,00	0,00		1.458,00
D-S.E.EUROPA	328,50	0,00		328,50
D-TANZANIA	45,50	0,00		45,50
FDON	23.730,80	75.902,48		101.862,78
D-AFRICA	54.375,39	-10.955,00		43.420,39
FHOUS	156.379,49	-10.052,81		146.326,68
HOUS-FILIPPINE	47.406,09	-33.685,42		13.720,67
Tot. fondi generici	325.839,04	37.756,28		365.824,82

Totale generale	1.461.080,36	4.015.812,64	3.860.915,25	1.618.207,25
------------------------	---------------------	---------------------	---------------------	---------------------

Come si può notare, la tabella è divisa in due parti. Nella prima parte sono indicati fondi relativi a specifici progetti, mentre nella seconda sono indicati fondi nei quali stati destinati importi con finalità più generali, come ad esempio la costruzione di abitazioni in aree calamitate, oppure la realizzazione di progetti in Africa, oppure ancora progetti di cooperazione allo sviluppo o Sostegni a Distanza non definiti.

Quando gli importi destinati ai fondi generici sono attribuiti a progetti specifici per la successiva erogazione, questi vengono indicati con segno negativo nella terza colonna della tabella, relativa agli accantonamenti del 2014.

Fondo oneri adozioni internazionali

E' un fondo costituito secondo il principio di prudenza per fare fronte ai futuri oneri per i servizi alle coppie per l'iter di adozione internazionale, che verranno resi nel corso degli anni successivi all'incasso.

Il "Fondo oneri adozioni internazionali" era stato valutato in € 338.500,00, assumendo al 31 dicembre 2013 una quota di € 1.600,00 per ogni coppia con un iter adottivo in corso ed € 150,00 per ogni relazione post-adottiva già pagata in anticipo dalle coppie ed ancora da effettuare.

Nel corso del 2014, il numero delle coppie con iter adottivo in corso è diminuito da 175 a 137, mentre le relazioni post-adozione da effettuare sono aumentate da 390 a 459. Inoltre, tenendo conto di un aumento generale delle spese per gli iter adottivi, si è ritenuto di portare a € 2.000,00 la quota da accantonare per ogni iter adottivo in corso, mentre l'importo di € 150,00 per le relazioni post-adottive è stato ritenuto tuttora congruo.

Sulla base di questi nuovi valori, al 31 dicembre 2014 il "Fondo oneri adozioni internazionali" è stato incrementato di € 4.350,00, portandolo ad € 342.850,00.

Fondo trattamento di fine rapporto

I movimenti del "Fondo trattamento di fine rapporto" nel corso dell'esercizio 2014 sono indicati nella tabella che segue.

Situazione al 31/12/2013 (€)	Accantonamenti 2014 (€)	Utilizzo 2014 (€)	Situazione al 31/12/2014 (€)
115.410,45	17.256,40	0,00	132.666,85

Nel fondo non risulta accantonata la quota parte degli oneri per trattamento di fine rapporto, destinata dai dipendenti a forme di previdenza complementare, in attuazione della legge 23 agosto 2004 n. 243, entrata in vigore il 1° gennaio 2007.

Debiti

Ammontano a € 82.837,01 e sono costituiti da:

- "Debiti diversi e verso fornitori di servizi" di € 59.887,11;
- "Debiti verso Enti" di € 22.865,20;
- "Debiti verso personale" di € 84,70.

I "Debiti verso Enti" sono costituiti da debiti tributari e per previdenza complementare, in attuazione della legge 23 agosto 2004 n. 243, entrata in vigore il 1° gennaio 2007.

Rendiconto di gestione

La rappresentazione del "Rendiconto di gestione" è basata sullo schema a *sezioni contrapposte* per aree gestionali proposto dalle linee guida della "Agenzia delle ONLUS", e tiene conto di alcuni adattamenti, legati alle tipicità di "Azione per Famiglie Nuove ONLUS", che si è ritenuto di applicare per una maggiore chiarezza e trasparenza, sempre nello spirito che ha ispirato il documento della "Agenzia delle ONLUS".

Le aree gestionali della Associazione sono:

- attività tipiche o di istituto. L'attività istituzionale di AFN si suddivide in tre differenti settori: i progetti di cooperazione allo sviluppo, le adozioni internazionali e le attività culturali e formative;
- attività di gestione finanziaria. Consiste in sola attività di gestione finanziaria strumentale all'attività di istituto, poiché AFN non possiede proventi e oneri da beni patrimoniali;
- attività di supporto generale.

Nel corso dell'esercizio 2014 non sono state effettuate attività di raccolta fondi.

AFN non possiede "Proventi e ricavi da attività accessorie" e "Oneri da attività accessorie". Tutte le attività svolte da "Azione per Famiglie Nuove ONLUS" sono di carattere istituzionale e si riferiscono direttamente al mandato statutario. In particolare, l'Associazione non svolge attività commerciali accessorie e non possiede partita IVA.

In merito al "Rendiconto di gestione" si segnala quanto segue:

- I "Proventi da attività tipiche" sono stati classificati in base alla loro origine (contributi a progetti da privati, da Enti pubblici, da Associazioni e Enti privati, ecc.) in conformità all'Atto di Indirizzo della "Agenzia delle ONLUS", ma anche distinguendoli secondo i singoli settori operativi della Associazione. Una analisi dei proventi e degli oneri per i tre singoli settori di attività viene mostrata nel seguito della presente "Nota integrativa".
- Nei "Proventi da attività tipiche" sono inserite le voci "Erogazioni liberali" e "Contributi 5 per mille".
- Negli "Oneri da attività tipiche" sono inseriti gli importi relativi all' "Accantonamento a fondo cooperazione allo sviluppo", all' "Accantonamento fondo oneri adozioni internazionali" e all' "Accantonamento a fondo contributi 5 per mille".
- Per garantire una maggiore chiarezza in merito all'uso dei contributi 5 per mille, nei "Proventi" è stata inserita la voce "Utilizzo fondo 5 per mille", nella quale sono registrati gli importi già destinati a "Fondo contributi 5 per mille", che vengono utilizzati nell'esercizio a fronte delle varie attività dell'Associazione.
- Tra gli "Oneri" è stata inserita la voce "Imposte - IRAP", che si è preferito non inserire tra gli "Oneri di supporto generale". Questa scelta è stata effettuata perché l'importo di tale voce risulta significativo ed anche al fine di permettere la valutazione diretta del risultato gestionale dell'esercizio al netto delle imposte.

Proventi e oneri da attività tipiche

I "Proventi da attività tipiche" sono stati nel 2014 di € 5.224.955,97, a fronte di "Oneri per attività tipiche" di € 5.157.755,69, con un risultato di gestione delle attività tipiche di € 67.199,38.

I "Proventi da attività tipiche" comprendono, oltre ai proventi dei tre settori di attività di AFN, anche "Erogazioni liberali" non vincolate dai donatori per € 26.628,65 e i "Contributi 5 per mille", che nel 2014 hanno registrato l'importo di € 225.129,14 relativo all'anno fiscale 2012. Negli "Oneri per attività tipiche" sono registrati per l'esercizio 2014 i costi imputati ai centri di costo dei settori di attività di AFN, ed anche l' "Accantonamento a fondo contributi 5 per mille", che è stato di € 225.129,14, ovvero l'intero importo dei contributi incassati, l' "Accantonamento a fondo cooperazione allo sviluppo" di € 3.978.042,14, e l' "Accantonamento a fondo adozioni internazionali" di € 4.350,00.

Ai fini di una contabilità analitica sull'andamento dei singoli settori delle attività tipiche di AFN, si riporta la seguente tabella, nella quale sono sintetizzati i proventi e gli oneri riconducibili direttamente ai singoli settori:

	Cooperazione allo sviluppo (€)	Adozioni internazionali (€)	Iniziative culturali e formative (€)	Totale (€)
Proventi settori operativi	4.295.464,50	677.082,78	650,00	4.973.197,28
Altri proventi da attività tipiche				
<i>Erogazioni liberali</i>				26.628,65
<i>Utilizzo fondo oneri adozioni internazionali</i>				0,00
<i>Contributi 5 per mille</i>				225.129,14
Totale proventi da attività tipiche				5.224.955,07
Oneri settori operativi	-198.616,05	-627.135,36	-84.483,00	-910.234,41
<i>Acquisti</i>	-2.014,68	-4.573,29	-351,36	-6.939,33
<i>Servizi</i>	-40.660,07	-440.318,61	-45.924,32	-526.903,00
<i>Godimento beni di terzi</i>	-2.442,40	-11.093,45	-769,00	-14.304,85
<i>Ammortamenti</i>	-1.119,63	-1.570,86	-7.315,42	-10.005,91
<i>Oneri diversi di gestione</i>	-12,00	-251,12	-18.553,90	-18.817,02
<i>Personale</i>	-152.367,27	-169.328,03	-11.569,00	-333.264,30
<i>Promozione e sviluppo</i>	0,00	0,00	0,00	0,00
Altri oneri da attività tipiche				
<i>Accantonamento a fondo cooperazione allo sviluppo</i>				-4.018.042,14
<i>Accantonamento a fondo adozioni internazionali</i>				-4.350,00
<i>Accantonamento a fondo contributi 5 per mille</i>				-225.129,14
Totale oneri da attività tipiche				-5.157.755,69
Risultato di gestione delle attività tipiche				67.199,38

La tabella che segue mostra un confronto dell'andamento dei tre settori rispetto all'esercizio precedente:

	Cooperazione allo sviluppo (€)	Adozioni internazionali (€)	Iniziative culturali e formative (€)
Proventi 2014	4.295.464,50	677.082,78	650,00
Oneri 2014	-198.616,05	-627.135,36	-84.483,00
Risultato settori operativi 2014	4.096.848,45	49.947,42	-83.833,00
Proventi 2013	4.494.330,09	639.106,30	28.122,41
Oneri 2013	-214.412,94	-674.264,03	-107.910,66
Risultato settori operativi 2013	4.279.917,15	-35.157,73	-79.788,25
Variazione proventi	-4,4%	5,9%	-97,7%
Variazione oneri	-7,4%	-7,0%	-21,7%

Ne emerge che la cooperazione allo sviluppo ha registrato una diminuzione del 4,4 % dei proventi, a cui ha corrisposto una riduzione del 7,4 % degli oneri. La flessione delle donazioni rispetto all'anno 2014 è dovuta in modo evidente alla crisi economica in atto, che colpisce in modo particolare le famiglie.

Il risultato del settore delle adozioni internazionali, nel corso del 2014 registra una crescita del 5,9% nei proventi, a fronte di una diminuzione del 7,0% degli oneri.

Per quanto riguarda le attività culturali e formative, il risultato nel 2014 registra un disavanzo di € -83.833,00.

Utilizzo fondo 5 per mille

Questa voce è stata inserita nei "Proventi" per garantire una maggiore chiarezza in merito all'uso dei contributi 5 per mille. Vi sono registrati gli importi già destinati a "Fondo contributi 5 per mille", che vengono utilizzati nell'esercizio a fronte delle varie attività dell'Associazione.

Nel corso dell'esercizio 2014 sono stati utilizzati € 245.043,12, relativi ai contributi 5 per mille dell'anno fiscale 2011, accantonati al "Fondo contributi 5 per mille".

Si osserva che l'intero ammontare del "5 per mille dell'Irpef" dell'anno fiscale 2011 è stato utilizzato nel corso dell'anno 2014, rimanendo entro i termini temporali stabiliti di 12 mesi dalla sua effettiva percezione.

Il "5 per mille" è stato utilizzato esclusivamente per le attività tipiche di AFN, e non a copertura degli oneri di supporto generale dell'ente. Tutti i documenti giustificativi delle spese sostenute sono stati annullati con una apposita dicitura, che attesta l'utilizzo del "5 per mille dell'anno 2011" per tali spese.

La Legge n. 244 del 24 dicembre 2007 (finanziaria 2008) stabilisce l'obbligo per i beneficiari del 5 per mille di dimostrare in modo chiaro e dettagliato l'utilizzo delle somme percepite, redigendo un apposito rendiconto a partire dall'anno finanziario 2008.

Secondo quanto stabilito dal D.L. n. 112/2008, art. 63-bis, comma 3, i soggetti beneficiari del 5 per mille dell'Irpef "devono redigere, entro un anno dalla ricezione delle somme ad essi destinate, un apposito e separato rendiconto dal quale risulti, anche a mezzo di una relazione illustrativa, in modo chiaro e trasparente la destinazione delle somme ad essi attribuite".

A tale scopo, il Ministero del Lavoro e delle Politiche Sociali ha emanato nel 2010 le "Linee guida per la predisposizione del rendiconto circa la destinazione delle quote del 5‰ dell'Irpef", nel quale stabilisce l'obbligo di redigere il rendiconto per tutti i soggetti beneficiari che abbiano percepito un importo pari o superiore a € 15.000,00 per l'anno 2008, e pari o superiore ad € 20.000,00 per gli anni successivi.

Le stesse linee guida del Ministero affermano che l'obbligo di rendicontazione è assolto con lo stesso bilancio di esercizio, qualora questo sia redatto - così come il presente bilancio - secondo le "Linee guida e schemi per la redazione dei bilanci di esercizio degli enti non profit" fornite dall'Agenzia per le Onlus, purché esso riporti in modo chiaro e inequivocabile la destinazione della quota del 5 per mille percepita. Nel caso in cui il bilancio di esercizio non può rendere conto dell'utilizzo dell'intero ammontare della quota percepita, l'obbligo è assolto integrando tale documento contabile con il bilancio di esercizio dell'anno successivo.

Successivamente, nel corso del 2013 la Direzione Generale per il terzo settore e le formazioni sociali del Ministero del Lavoro e delle Politiche Sociali ha emanato le nuove "Linee guida per la predisposizione del rendiconto circa la destinazione delle quote del 5 per mille dell'Irpef", nelle quali si afferma che l'ente beneficiario in ogni caso "dovrà predisporre una relazione descrittiva per illustrare nel dettaglio la destinazione della quota ricevuta e gli interventi realizzati, indicandone il costo per ciascuna delle principali voci di spesa".

AFN ha quindi predisposto ed inviato la relazione richiesta sulla base delle indicazioni delle nuove linee guida del Ministero. Nella relazione è stato esposto l'utilizzo del beneficio del "5 per mille dell'Irpef" ricevuto per l'anno 2011. Le spese sostenute sono state inquadrare all'interno dell'attività istituzionale di AFN e descritte in dettaglio, e sono state allegate le schede descrittive dei progetti relativi alle erogazioni ai sensi delle proprie finalità istituzionali, le copie dei bonifici relativi alle stesse erogazioni, nonché gli elenchi di tutti i singoli documenti contabili, annullati con apposita dicitura, relativi agli oneri sostenuti. I costi di personale imputati al 5 per mille sono inferiori al 50% dell'ammontare ricevuto, e pertanto non è stato necessario allegare copia delle buste paga del personale, secondo quanto indicato nel Modello di rendiconto delle somme percepite.

Di seguito viene riportata la tabella riassuntiva, inserita nel rendiconto delle somme percepite inviato alla Direzione Generale per il terzo settore e le formazioni sociali del Ministero del Lavoro e delle Politiche Sociali, relativa alle spese sostenute con gli importi del "5 per mille dell'Irpef" dell'anno fiscale 2011.

RENDICONTO DELLE SPESE SOSTENUTE

Anno finanziario	2011
Data di percezione	20-08-2013
IMPORTO PERCEPITO	€ 245.043,12
SPESE PER LA COOPERAZIONE ALLO SVILUPPO	
1. Risorse umane	
- Personale dipendente	€ 49.074,74
2. Costi di funzionamento	
- Cancelleria e materiali di consumo	€ 102,81
- Utenze luce acqua gas e telefono	€ 1.649,48
3. Acquisto beni e servizi	
- Spese postali	€ 9.663,44
4. Erogazioni ai sensi della propria finalità istituzionale	
- Progetto "Uomo Mondo"	€ 5.000,00
- Progetto "Scuola Loreto"	€ 25.000,00
- Progetto Brasile "UNIREDES"	€ 10.000,00
- Progetto Terrasanta "Bambini di Gaza"	€ 10.000,00
- Progetto Libano "Bambini siriani"	€ 7.000,00
Totale spese per la cooperazione allo sviluppo	€ 117.490,47
SPESE PER ADOZIONI INTERNAZIONALI	
1. Risorse umane	
- Personale dipendente	€ 61.267,93
2. Costi di funzionamento	
- Cancelleria e materiali di consumo	€ 889,43
- Utenze luce acqua gas e telefono	€ 6.203,67
3. Acquisto beni e servizi	
- Traduzioni, interpretariato	€ 10.319,37
- Collaborazioni e consulenze	€ 22.667,96
- Spese postali	€ 2.998,07
Totale spese per adozioni internazionali	€ 104.346,43
SPESE PER INIZIATIVE CULTURALI E FORMATIVE	
1. Risorse umane	
- Personale dipendente	€ 3.845,41
2. Costi di funzionamento	
- Utenze luce acqua gas e telefono	€ 6.364,12
3. Acquisto di beni e servizi	
- Costi logistici per organizzazione convegni	€ 12.996,69
Totale spese per iniziative culturali e formative	€ 23.206,22
TOTALE SPESE	€ 245.043,12

Gli importi relativi ai contributi 5 per mille dell'anno fiscale 2012 di € 225.129,14, incassati in data 28 ottobre 2014, verranno interamente utilizzati nel corso del 2015.

Proventi e oneri finanziari

I "Proventi finanziari" dell'esercizio 2014 hanno registrato un importo di € 41.204,31, contro € 37.977,42 nel 2013.

Gli "Oneri finanziari" ammontano a € 111.32, a fronte di € 3.016,77 nel 2013.

Oneri di supporto generale

In questa posta di bilancio sono stati inseriti tutti gli oneri di gestione che non sono direttamente riconducibili ad un singolo settore di attività. I costi del personale riportati in questa voce si riferiscono al personale amministrativo di AFN.

Nel 2014 gli "Oneri di supporto generale" sono stati complessivamente di € 283.250,03, contro € 270.435,59 nel 2013, con un incremento del 4,7%.

Gli "Oneri di supporto generale" costituiscono il 5,2 % del totale degli oneri registrati nell'esercizio.

Ammortamenti

Nel Rendiconto di gestione gli "Ammortamenti", che ammontano complessivamente ad € 14.463,31, sono suddivisi tra gli "Oneri da attività tipiche", per un importo di € 10.005,91, e gli "Oneri di supporto generale", per € 4.457,40.

Nella tabella sottostante vengono riportate le percentuali annue di ammortamento adottate ed i relativi valori complessivi degli ammortamenti per l'esercizio 2014:

Descrizione	Percentuale	Ammortamento (€)
Software	30%	1.598,11
Migliorie su beni di Terzi	10%	2.438,96
Mobili	20%	4.211,42
Macchine elettroniche	33%	2.489,78
Macchinari e impianti	20%	3.725,04
Totale		14.463,31

Imposte - IRAP

Nel 2014 le imposte dovute ad IRAP sono state di € 15.432,00, mentre nel corso dell'esercizio 2013 erano state di € 15.787,00.

Personale

Nel Rendiconto di gestione gli oneri del personale sono suddivisi tra gli "Oneri da attività tipiche" e gli "Oneri di supporto generale".

Complessivamente gli oneri del personale registrano nel 2014 l'importo di € 451.738,61, a fronte di € 456.212,80 nel 2013.

A partire dal mese di settembre 2014, l'Associazione ha cambiato il proprio Contratto Collettivo Nazionale di Lavoro, ed ha adottato quello per le lavoratrici e i lavoratori delle cooperative del settore socio-sanitario assistenziale-educativo. Il cambio di contratto di lavoro ha comportato per Azione per Famiglie Nuove Onlus un aumento degli oneri di personale stimato in circa € 21.500,00 su base annua. Tuttavia, questo incremento di oneri non si è riscontrato nel corso del 2014 a causa di situazioni di assenza per maternità, ma avrà influenza a partire dal 2015.

Al 31 dicembre 2014 i dipendenti a tempo indeterminato sono 20, dei quali 8 a tempo pieno e 12 a tempo parziale. Inoltre vi sono due dipendenti a tempo determinato a tempo parziale, impiegati su specifici progetti.

Gli "Oneri del personale" sono così composti:


- retribuzioni lorde per € 327.931,85;
- oneri sociali per € 96.003,50;
- trattamento di fine rapporto per € 26.381,78;
- INAIL per € 1.421,48 .

Gli oneri relativi al trattamento di fine rapporto comprendono anche la quota parte destinata dai dipendenti a forme di previdenza complementare, in attuazione della legge 23 agosto 2004 n. 243, entrata in vigore il 1° gennaio 2007.

Il personale dipendente è impiegato totalmente in Italia, presso sei sedi operative dell'Associazione.

Il Consiglio Direttivo propone che l'avanzo di gestione di € 50.419,31 sia registrato alla voce "Avanzo di gestione degli esercizi precedenti".

Per il Consiglio Direttivo
Il Presidente



RELAZIONE DEL COLLEGIO SINDACALE AL BILANCIO CHIUSO AL 31.12.2014

Signori Soci,

premesso che nella Vostra Associazione è stata attribuita al Collegio Sindacale l'attività di vigilanza amministrativa mentre le funzioni di revisione contabile sono state affidate dapprima al Dott. Mauro Nirani, e successivamente, al Dott. Francesco Gifuni, diamo conto del nostro operato per l'esercizio chiuso il 31.12.2014.

Non essendo a noi demandato il controllo analitico di merito sul contenuto del bilancio, abbiamo vigilato sull'impostazione generale dello stesso, sulla sua conformità alla legge per quel che riguarda la sua formazione e struttura e a tale riguardo non abbiamo formulazioni particolari da riferire.

Abbiamo esaminato il progetto di bilancio d'esercizio della Vostra Associazione al 31.12.2014 redatto dal Consiglio Direttivo ai sensi di legge e da questi regolarmente comunicato al Collegio Sindacale unitamente ai prospetti ed agli allegati di dettaglio ed alla nota integrativa.

La nostra attività relativa all'esercizio chiuso al 31 dicembre 2014 è stata ispirata alle norme di comportamento del collegio sindacale, raccomandate dal Consiglio Nazionale dei Dottori Commercialisti e degli Esperti Contabili.

1. In particolare:

- Abbiamo vigilato sull'osservanza della legge e dello statuto e sul principio di corretta amministrazione
- Abbiamo verificato i verbali delle assemblee ordinarie dei soci e alle adunanze del Consiglio Direttivo e possiamo ragionevolmente assicurare che le azioni deliberate sono conformi alla legge e allo statuto sociale e non sono manifestamente imprudenti, azzardate, in potenziale conflitto di interessi o tali da compromettere l'integrità del patrimonio sociale
- Con l'ottenimento delle informazioni dagli amministratori e dai responsabili delle rispettive funzioni aziendali e con l'esame della documentazione trasmessaci, abbiamo vigilato sull'adeguatezza:


- a) dell'assetto organizzativo della associazione;
 - b) del sistema amministrativo e contabile, nonché sull'affidabilità di quest'ultimo a rappresentare correttamente i fatti di gestione. A tal riguardo non abbiamo osservazioni particolari da segnalare.
2. Nel corso dell'esercizio, nel rispetto delle previsioni di legge e statutarie, siamo stati periodicamente informati dagli amministratori sull'andamento della gestione e sulla sua prevedibile evoluzione.
 3. Gli amministratori nella redazione del bilancio si sono attenuti alle linee guida elaborate dalla Agenzia per le ONLUS per il bilancio degli Enti Non Profit ed hanno opportunamente provveduto alla redazione del Rendiconto di Gestione 2014 a sezioni contrapposte, ripartendo proventi e oneri per aree gestionali.
 4. Dall'attività di vigilanza e controllo non sono emersi fatti significativi suscettibili di segnalazione o menzione nella presente relazione.
 5. Il soggetto incaricato della revisione contabile non ha segnalato anomalie con riferimento ai controlli ed all'attività da esso svolti.

Sulla base di quanto precede il Collegio Sindacale non rileva motivi ostativi all'approvazione del bilancio di esercizio al 31 dicembre 2014 che evidenzia un risultato gestionale positivo di Euro 50.419,31 sulla cui destinazione concordiamo con la proposta degli amministratori.

Grottaferrata 23 aprile 2015

I SINDACI

Dr. Alberto Capella



Dr. Riccardo Finetti



Dr. Paolo Forti

