



**ASSOCIAZIONE
AZIONE PER FAMIGLIE NUOVE ONLUS**
Organizzazione non lucrativa di utilità sociale

BILANCIO DELL'ESERCIZIO 2015

Sede Legale: Via Isonzo, 64 - 00046 Grottaferrata (Roma)
Sito internet: www.afnonlus.org
Telefono: +39-06-97608300
Fax: +39-06-94547142

SOMMARIO

COMPOSIZIONE DEGLI ORGANI STATUTARI.....	5
LETTERA DEL PRESIDENTE	7
RELAZIONE DI MISSIONE	9
Sostegno a Distanza	9
Altri progetti di cooperazione allo sviluppo e formazione	11
Adozioni internazionali	12
Pubblicazione di "Spazio famiglia"	13
STATO PATRIMONIALE	15
RENDICONTO DI GESTIONE.....	16
NOTA INTEGRATIVA	19
Premessa.....	19
Stato patrimoniale.....	19
<i>Immobilizzazioni immateriali</i>	<i>19</i>
<i>Immobilizzazioni materiali</i>	<i>20</i>
<i>Immobilizzazioni finanziarie.....</i>	<i>20</i>
<i>Progetti in corso</i>	<i>21</i>
<i>Crediti.....</i>	<i>21</i>
<i>Attività finanziarie che non costituiscono immobilizzazioni</i>	<i>21</i>
<i>Disponibilità liquide.....</i>	<i>21</i>
<i>Ratei e risconti attivi</i>	<i>22</i>
<i>Patrimonio netto.....</i>	<i>22</i>
<i>Fondo contributi 5 per mille</i>	<i>22</i>
<i>Fondo per SAD e cooperazione allo sviluppo</i>	<i>22</i>
<i>Fondo oneri adozioni internazionali.....</i>	<i>26</i>
<i>Fondo trattamento di fine rapporto</i>	<i>26</i>
<i>Debiti.....</i>	<i>26</i>
Rendiconto di gestione	27
<i>Proventi e oneri da attività tipiche.....</i>	<i>28</i>
<i>Proventi e oneri da raccolta fondi.....</i>	<i>29</i>
<i>Utilizzo fondo 5 per mille</i>	<i>29</i>
<i>Proventi e oneri finanziari</i>	<i>32</i>
<i>Accantonamento a fondo svalutazione partecipazioni</i>	<i>32</i>
<i>Oneri di supporto generale</i>	<i>32</i>
<i>Ammortamenti.....</i>	<i>32</i>
<i>Imposte - IRAP.....</i>	<i>32</i>
Personale	33
RELAZIONE DEL COLLEGIO SINDACALE AL BILANCIO CHIUSO AL 31.12.2015	35

COMPOSIZIONE DEGLI ORGANI STATUTARI

Consiglio direttivo

-	Andrea Turatti	Presidente
-	Marina Zornada	Vice Presidente
-	Maria Grazia Berti	Consigliere
-	Giuseppina Costanzo	Consigliere
-	Barbara Oreglia	Consigliere
-	Paolo Perticaroli	Consigliere
-	Giancarlo Crisanti	Consigliere

Collegio sindacale

-	Alberto Capella	Presidente
-	Riccardo Finetti	Membro
-	Paolo Forti	Membro
-	Teresa Sbraccia	Membro supplente
-	Paolo Rovea	Membro supplente

LETTERA DEL PRESIDENTE

Cari soci, sostenitori e collaboratori di AFN,

questa edizione del nostro Bilancio, descrive le realizzazioni e i risultati ottenuti nel corso del 2015, un anno particolarmente impegnativo su diversi fronti che ci ha portato, comunque ancora una volta, a buoni risultati in termini di sostenibilità dell'Associazione e per le numerose e importanti attività in vista del raggiungimento delle finalità statutarie.

Come sempre i risultati sono il frutto di un impegno collettivo che comincia con il fondamentale contributo del Consiglio Direttivo, che ha valutato e orientato le diverse scelte che si sono dovute prendere durante l'anno, incontrandosi con regolarità. Importante il contributo dei nostri sindaci che ci hanno supportato con competenza e disponibilità. Ma se AFNonlus continua a migliorare nella qualità delle proprie attività è soprattutto merito delle persone che vi lavorano ogni giorno con un impegno ed una competenza professionale continuamente in crescita.

Sempre di più si stanno stagliando tra i dipendenti alcuni ruoli strategici per la conduzione della nostra onlus e ora, oltre al ruolo di chi si occupa di **amministrazione** e **adozioni internazionali**, abbiamo Incaricati di:

- **comunicazione** degli eventi e coordinamento del linguaggio per le presentazioni delle attività di AFN
- **cura grafica dell'immagine** di AFN con particolare attenzione ai materiali promozionali
- **progettazione**, studio e selezione di nuove idee e proposte da trasformare in progetti e relativa ricerca fondi
- **gestione SAD** con potenziamento del sostegno a distanza, sia come attenzione ai sostenitori che come appoggio ai nostri progetti distribuiti nel mondo

Lo sforzo nella messa a punto del nostro modo di operare (dal sistema di governance, alla struttura degli uffici, alla promozione nelle sue molteplici forme) ha avuto lo scopo di rendere AFNonlus una realtà sempre più efficace e al passo con i tempi che cambiano, a disposizione di chiunque voglia impegnarsi per rendere più adeguato il nostro impegno.

Per il 2015 possiamo leggere tutto questo anche in alcuni eventi particolarmente significativi:

- **Good Deeds day**: tra le 80 associazioni partecipanti, c'era anche AFNonlus, per condividere un'esperienza che riguarda la solidarietà e contribuire a diffonderla. Abbiamo partecipato domenica 15 marzo con uno stand ai Fori Imperiali di Roma, dando così l'opportunità di entrare in contatto con il mondo del volontariato nelle sue diverse espressioni.
- **Obiettivo 15000**: un'uscita pubblica, svoltasi a maggio presso la "città dell'altra economia" a Roma, che ci ha visto affiancarci, con un nostro evento e collegamenti con diversi nostri progetti nel mondo, alla celebrazione della giornata dedicata al Sostegno a distanza.
- **Cucine solari**: un progetto tecnologico a basso costo e ad impatto zero, facilmente realizzabile ovunque, nato per ridurre l'utilizzo della legna secca per cucinare e in grado di creare lavoro anche nei Paesi in via di sviluppo. Lo abbiamo presentato **all'EXPO 2015**, esposizione universale di Milano, è stato anche selezionato nell'ambito della Ricerca di **100 ITALIAN ENERGY STORIES di Enel e Symbola** e

presentato al **COP21 di Parigi** e lo scorso 19 aprile è stato presentato a Bruxelles presso il **Parlamento europeo**.

- **Up2me:** un progetto ambizioso che vede in partenariato AFNonlus con Ragazzi per l'unità e Movimento Famiglie Nuove. Un percorso di educazione all'affettività/sexualità e maturazione armonica globale nell'età evolutiva (età 9-17 anni) che viene tenuto da tutor che per essere tali devono seguire dei corsi specifici, il primo si è tenuto lo scorso novembre a Loppiano.
- **Fare Sistema Oltre l'Accoglienza** lo scorso anno anche AFNonlus si è sentita interpellata a dare il proprio contributo per alleviare in parte la situazione drammatica dei migranti. Lo ha fatto in partenariato con altre associazioni e rinnovando e potenziando la collaborazione con il Movimento famiglie Nuove. Infatti questo progetto di accoglienza per minori stranieri non accompagnati presenti in Sicilia, ha evidenziato la necessità di mettere in rete le tante competenze, le disponibilità e il valore aggiunto che le famiglie possono dare nell'attuazione di percorsi concreti di integrazione sociale. Il prossimo impegno sarà quello di favorire la nascita di gruppi di famiglie e aziende che possano dar vita nelle varie regioni ad esperienze concrete di accoglienza.

All'impegno di mantenere vive e feconde le vecchie iniziative, si aggiunge lo sforzo nell'avviare e consolidare nuove azioni con rinnovata accelerazione. Stiamo affrontando sfide difficili per le risorse e i mezzi di AFNonlus, e il cammino in alcuni casi è disseminato di ostacoli per situazioni congiunturali, sociali, politiche, e talvolta anche per una comprensione e un sostegno inferiore alle nostre attese. Ma poiché si tratta di dare risposta alle domande concrete e pressanti che ci vengono poste dal mondo di oggi, intendiamo proseguire con decisione.

Dopo l'approvazione del bilancio da parte di questa Assemblea, la documentazione relativa all'esercizio 2015 verrà resa pubblica sul nostro sito web, al fine di permettere non solo agli addetti ai lavori ma anche e soprattutto a chi ci sostiene con fedeltà e simpatia di fruire di un quadro complessivo e aggiornato, sull'aderenza dell'organizzazione ai propri scopi statutari e ai valori che la animano. L'opportunità di avere uno sguardo più ampio sulle molteplici attività realizzate, le risorse adoperate, il personale impiegato e le modalità gestionali con i risultati raggiunti.

Un rinnovato grazie a tutti voi, soci e sostenitori di AFN, per l'affetto e il sostegno che avete garantito. Contiamo sulla vostra partecipazione e impegno anche per il futuro.

Grottaferrata lì 24 aprile 2015

Il Presidente

Andrea Turatti


RELAZIONE DI MISSIONE

“Azione per Famiglie Nuove ONLUS” (AFN) è una Associazione costituita il 2/12/1998, iscritta alla Anagrafe Unica delle Organizzazioni Non Lucrative di Utilità Sociale con effetti a decorrere dal 2/12/2003, ed iscritta a n. 867/2012 nel Registro delle persone giuridiche ai sensi del D.P.R. n. 361 del 10 febbraio 2000.

Secondo quanto stabilito dallo Statuto (cfr. art. 2), lo scopo dell'Associazione è quello di operare per il bene della famiglia quale prima cellula della società umana e concorrere a formare famiglie unite e solidali in una prospettiva di condivisione mondiale, per cooperare così allo sviluppo dei popoli.

Sono questi i valori che muovono l'Associazione nelle sue molteplici attività di carattere culturale, spirituale e materiale, rivolte in primo luogo alle situazioni di disagio familiare e di infanzia svantaggiata. Sorta come espressione di famiglie che, mosse dall'ideale di un mondo unito, volevano rendere continuative le iniziative spontanee di condivisione reale tra famiglie e persone di condizioni economiche e culturali diverse, AFN è diventata un concreto punto di raccordo di quanti – famiglie, enti, istituzioni, associazioni, ecc. – apprezzano le motivazioni ideali del movimento Famiglie Nuove.

Gradualmente questa collaborazione organizzativa e funzionale tra famiglie per la famiglia si è sempre più allargata. Oggi l'attività di AFN si sviluppa su tre aree principali di intervento:

- il Sostegno a Distanza per minori con famiglie in gravi difficoltà economiche. Attiva nel Sostegno a Distanza fin dalla sua costituzione, AFN aderisce alle “*Linee guida per il sostegno a distanza di minori e giovani*” della Agenzia per le ONLUS, nonché alla “*Carta dei principi*” e alla “*Carta dei criteri di qualità*” del Forum permanente del Sostegno a Distanza, di cui è membro;
- la cooperazione allo sviluppo, attraverso progetti per la promozione umana e sociale delle famiglie in tutto il mondo, tra i quali numerose iniziative culturali e formative;
- le adozioni internazionali, per la quale AFN opera dal 2005 come ente autorizzato dalla Commissione delle Adozioni Internazionali della Presidenza del Consiglio dei Ministri;

Sostegno a Distanza

Gli interventi di cooperazione allo sviluppo di AFN riguardano in gran parte progetti Sostegno a Distanza (SAD), con iniziative a favore della famiglia e dell'infanzia svantaggiata, oltre a numerosi progetti in tutto il mondo per la promozione umana e sociale delle famiglie.

I contributi a progetti SAD ricevuti dai donatori registrano complessivamente un importo di € 3.873.106,78 nel 2015, a fronte di € 4.047.437,70 nel 2014, con una flessione delle donazioni pari al 4,3 % rispetto all'anno precedente. I contributi a progetti SAD provengono per l' 88.4% da donazioni di privati, mentre il restante 11.6% proviene da Associazioni ed Enti privati.

Durante il 2015, gli interventi sovvenzionati dal SAD hanno coinvolto:

- 11.643 minori, aiutati soprattutto attraverso l'attivazione di servizi di sostegno presenti nel territorio (scuole, mense, ambulatori, ecc.) e, solo quando questo non è possibile, tramite aiuti economici erogati direttamente alle famiglie;
- 10.714 sostenitori;
- 99 progetti in 49 paesi del mondo.

Nella tabella seguente sono elencati i progetti SAD, con il numero di minori assistiti.

Paese	Progetto	Sostenitori	Minori
MYANMAR	1BIO1	219	247
MYANMAR	1BIO2	118	124
FILIPPINE	1FLDA	151	155
FILIPPINE	1FLLU	155	161
FILIPPINE	1FLMA	436	471
FILIPPINE	1FLMB	189	210
FILIPPINE	1FLT2	318	345
FILIPPINE	1FLTA	157	166
INDONESIA	1IDSU	148	157
INDIA	1INBA	22	24
INDIA	1INBG	130	139
INDIA	1INBS	98	100
INDIA	1INDE	84	88
INDIA	1INGC	55	58
INDIA	1INGO	116	125
INDIA	1INIT	379	411
INDIA	1INKE	88	93
INDIA	1INKG	55	56
INDIA	1INPH	85	94
INDIA	1INSJ	70	74
PAKISTAN	1PK01	55	59
PAKISTAN	1PK02	144	157
PAKISTAN	1PK03	30	31
TIMOR EST	1TE01	14	15
THAILANDIA	1TH01	352	382
THAILANDIA	1THCA	62	63
VIETNAM	1VT01	121	139
VIETNAM	1VT02	304	314
ARGENTINA	2ARBF	81	87
ARGENTINA	2ARCO	42	43
ARGENTINA	2AREM	13	13
ARGENTINA	2ARET	0	0
ARGENTINA	2ARJB	56	59
ARGENTINA	2ARLA	81	92
ARGENTINA	2ARNS	56	56
BOLIVIA	2BOCO	92	109
BRASILE	2BRBN	174	187
BRASILE	2BRCO	16	39
BRASILE	2BRES	57	60
BRASILE	2BRLV	41	41
BRASILE	2BRME	8	9
BRASILE	2BRMG	152	169
BRASILE	2BRMM	82	88
BRASILE	2BRMS	128	140
BRASILE	2BRPD	95	103
BRASILE	2BRPP	30	44
BRASILE	2BRSM	284	310
BRASILE	2BRST	237	309
BRASILE	2BRVF	129	142
BRASILE	2BRVN	95	98
BRASILE	2BRVV	0	0
CILE	2CIEL	28	29
COLOMBIA	2COAB	135	144

COLOMBIA	2COLC	88	101
ECUADOR	2ECQU	65	70
PARAGUAY	2PASM	73	77
PERU'	2PEAN	29	31
PERU'	2PEHU	126	137
PERU'	2PEPA	29	30
URUGUAY	2UR01	21	23
URUGUAY	2URBO	33	38
VENEZUELA	2VEPA	27	27
EL SALVADOR	3ELCL	8	8
EL SALVADOR	3ELSA	39	41
EL SALVADOR	3ELUS	9	10
GUATEMALA	3GUMX	105	114
HAITI	3HAIT	100	113
MESSICO	3MESM	172	196
REP. S.DOMINGO	3REDO	54	55
ALGERIA	4AL01	102	106
ANGOLA	4ANMU	67	69
BURUNDI	4BUBU	164	173
CAMERUN	4CADU	58	59
CAMERUN	4CAFJ	41	41
CAMERUN	4CAFM	0	0
CAMERUN	4CAFO	160	170
COSTA D'AVORIO	4CODA	25	25
EGITTO	4EG01	85	97
KENIA	4KENA	180	187
NIGERIA	4NION	155	165
REP.CENTRO AFRICA	4RECA	79	87
SUD AFRICA	4SASO	92	96
TANZANIA	4TAUK	75	78
UGANDA	4UGKA	154	171
CONGO	4ZAAE	892	978
ALBANIA	5ALTI	50	50
BOSNIA ERZEG.	5BOER	23	24
BULGARIA	5BULG	16	16
CROAZIA	5CRDA	22	23
CROAZIA	5CRNO	87	88
LITUANIA	5LITU	118	144
MACEDONIA	5MACE	41	42
ROMANIA	5ROBU	44	45
RUSSIA	5RUMO	31	32
SERBIA	5SERB	185	197
GIORDANIA	6MOGI	59	61
IRAQ	6MOIR	111	120
LIBANO	6MOLB	266	307
ISRAELE	6MOTS	87	92
	Totale	10.714	11.643

In vista della erogazione ai progetti SAD, nell'esercizio 2015 è stata iscritta nella voce *"Accantonamento a fondo per SAD e cooperazione allo sviluppo"* una quota di € 3.586.504,94 corrispondente al 92,6% dei contributi ricevuti. Pertanto è stato ampiamente rispettato l'impegno comunicato ai sostenitori di destinare ai progetti almeno il 90% dei contributi ricevuti.

Altri progetti di cooperazione allo sviluppo e formazione

Oltre ai progetti di Sostegno a Distanza, durante l'esercizio 2015 sono stati portati avanti numerosi altri progetti di cooperazione allo sviluppo e di formazione, con un deciso incremento delle attività rispetto al 2014. I contributi arrivati per i progetti sono stati complessivamente di € 338.513,37, dei quali il 58,4% da Associazioni ed Enti privati, il 38,6% da privati, il 0,3% da Enti pubblici, ed il restante 2,7% riguarda proventi per progetti in corso. Rispetto all'esercizio 2014 si registra un incremento del 36,3% dei contributi.

Tuttavia, il dato dei soli contributi arrivati non è un indicatore sufficiente per descrivere l'incremento delle attività. Infatti, durante il 2015 sono stati erogati ai partner dei progetti, con la necessaria rendicontazione e documentazione, fondi accantonati per € 470.801,05, ed inoltre si è registrato un utilizzo diretto degli stessi fondi per oneri sostenuti direttamente da AFN in Italia per € 82.049,68.

Tra i progetti di maggiore rilievo si segnalano i seguenti:

- "Scuola Loreto". E' un progetto formativo residenziale della durata di 10 mesi presso la Scuola Loreto di Loppiano (Incisa Valdarno – FI) per famiglie provenienti da tutto il mondo. Il progetto, avviato da numerosi anni in partnership con il Movimento Famiglie Nuove e con la Cooperativa Foco S.c.a.r.l., ha visto nel 2015 la presenza di 15 famiglie provenienti da Camerun, Messico, Panama, Brasile, Corea, Indonesia, Federazione Russa, Repubblica Ceca, Slovacchia, Svizzera.
- "Up2Me". E' un progetto di formazione per tutor e ragazzi per uno sviluppo integrale della personalità, con particolare riferimento ai temi dell'affettività. Per il progetto, finanziato da AFNonlus e PAFOM, nel corso del 2015 sono stati spesi circa € 19.000.
- "Una famiglia, una casa" nelle Filippine. Nasce in continuità all'azione umanitaria di AFN verso i bambini e allarga l'intervento alle loro famiglie che vivono in baraccopoli. Il progetto prevede la costruzione di abitazioni modeste ma dignitose, da assegnare a famiglie in grave difficoltà abitative, all'interno di un percorso integrazione ed emancipazione sociale. Nel 2015 sono stati erogati € 350.000.
- "Cucine solari". Il progetto punta a favorire il miglioramento delle condizioni di vita della popolazione di Haiti, rispondendo alle emergenze ambientali, agricole, alimentari e di approvvigionamento energetico con l'implementazione di cucine a energia solare. Nel corso dell'esercizio sono state spesi oltre € 63.000.
- "Emergenza profughi in Libano" e "Emergenza rifugiati nella Repubblica Centrafricana". I progetti provvedono alla prima accoglienza (alloggi, alimentazione e cure mediche) ed alla scolarizzazione dei bambini e alla loro integrazione. Soprattutto in Libano, dove i bambini sono inserite in classi di scuola materna, si offre

un contatto e una integrazione tra bambini e famiglie di musulmani e cristiani, siriani e libanesi. Nel 2015 sono stati erogati ai due progetti circa € 24.000.

- Progetti “Famiglie di cuore” ad Ascoli Piceno e Napoli, per il sostegno alle famiglie adottive nel periodo post adottivo, con lo scopo di favorire un positivo inserimento dei minori nei luoghi in cui si svolge la propria personalità. I progetti sono finanziati rispettivamente da Fondazione Cassa di Risparmio di Ascoli e Fondazione Banco di Napoli. Per questi due progetti nel 2015 sono stati spesi e rendicontati circa € 44.000.

Si segnalano inoltre i seguenti progetti, avviati nei primi mesi del 2016:

- “Un ponte tra Napoli e la Costa d’Avorio”. Questo progetto, finanziato dal Comune di Napoli e AFNOnlus, si svolgerà tra Napoli e la Costa d’Avorio, per favorire percorsi di integrazione e accoglienza tra i giovani di Napoli e la comunità ivoriana campana.
- “Fare sistema oltre l’accoglienza”. Il progetto si svolge prevalentemente in Sicilia, in partenariato con AMU e Cooperativa FO.CO., per favorire un’integrazione socio lavorativa di minori o neomaggiorenni stranieri arrivati in Italia non accompagnati e italiani. Prevede il coinvolgimento di famiglie per accoglienza temporanea dei ragazzi e delle aziende per tirocini lavorativi. E’ finanziato da AFNOnlus, AMU, EDC.

Adozioni internazionali

AFN è Ente autorizzato per le adozioni internazionali dal 2005 (delibera n. 149 del 22/11/2005 della CAI, Commissione per le Adozioni Internazionali).

AFN opera nel preminente interesse del minore in effettivo stato di abbandono e nel rispetto del principio di sussidiarietà, come sancito dalla Convenzione dell’Aja del 1993, per assicurare al minore il migliore incontro con una famiglia che lo accolga amorevolmente, favorisca uno *“sviluppo armonioso”* e l’opportunità *“di crescere in un ambiente familiare, in un clima di felicità, d’amore e di comprensione”*¹.

L’organizzazione territoriale di AFN è articolata in:

- una sede centrale sita in Grottaferrata (RM) che svolge attività di coordinamento tecnico con le sedi territoriali e con i referenti dei Paesi esteri e di mantenimento dei rapporti con le autorità italiane ed estere preposte alle adozioni internazionali;
- cinque sedi territoriali (Lombardia, Trentino-Alto Adige, Toscana, Lazio e Calabria) che garantiscono l’esecuzione degli adempimenti e delle prestazioni necessari per l’informazione, la preparazione e l’assistenza alle coppie durante la procedura di adozione e altresì di assistenza nella fase post-adottiva;

Attualmente AFN è operativa in Brasile, Colombia, Filippine, Lituania, Polonia e Vietnam.

Al 31 dicembre 2015 AFN gestisce 105 pratiche di coppie in attesa di adozione all’estero, oltre alle attività post-adottive richieste dai paesi esteri per tutti i minori adottati. Nel corso dell’esercizio 2015, 58 coppie di coniugi hanno concluso positivamente l’iter adottivo, ottenendo l’autorizzazione all’ingresso permanente in Italia per 68 bambini. A partire dall’inizio della sua attività fino al 31 dicembre 2015, 1.019 minori hanno trovato i loro genitori adottivi tramite AFNOnlus.

¹ Premessa alla Convenzione dell’Aja 1993.

Nel corso dell'esercizio, il settore delle adozioni internazionali ha registrato una riduzione dei proventi del 4,3% rispetto al precedente esercizio, legata ad una crisi generale delle adozioni internazionali in Italia delle adozioni internazionali.

Maggiori informazioni sull'organizzazione e sul *modus operandi* di AFN nel campo delle adozioni internazionali si possono trovare sulla "*Carta dei servizi*" pubblicata in internet, sul sito dell'Associazione.

Pubblicazione di "Spazio famiglia"

E' proseguita a cura di AFN la redazione e la pubblicazione di due numeri semestrali di *Spazio Famiglia*, inserto redazionale del giornale quindicinale *Città Nuova*. Tale inserto di 16 pagine, distribuito in 47.000 copie ai lettori di Città Nuova e ai sostenitori di AFN, ha lo scopo di informare e formare i lettori sulla solidarietà, sul mondo delle adozioni e sulle tematiche più attuali che coinvolgono il mondo della famiglia.

Per il Consiglio Direttivo

Il Presidente


A handwritten signature in blue ink, appearing to read "A. Amati".

STATO PATRIMONIALE

	Esercizio 2015 (€)	Esercizio 2014 (€)
<i>Attività</i>		
Immobilizzazioni	197.978,00	196.280,17
- Immobilizzazioni immateriali	334,80	809,76
- Immobilizzazioni materiali	9.353,52	7.180,73
- Immobilizzazioni finanziarie	188.289,68	188.289,68
Attivo circolante	2.314.495,56	2.724.453,44
- Progetti in corso	9.287,90	0,00
- Crediti	136.705,65	141.416,12
- Attività finanziarie che non costituiscono immobilizzazioni	1.656.086,46	1.344.799,26
- Disponibilità liquide	512.415,55	1.238.238,06
Ratei e risconti	28.807,78	16.765,67
Totale attività	2.541.281,34	2.937.499,28
<i>Passività</i>		
Patrimonio netto	531.679,68	534.726,00
- Fondo di dotazione	132.065,82	132.065,82
- Avanzo di gestione degli esercizi precedenti	402.660,18	352.240,87
- Avanzo/Disavanzo di gestione dell'esercizio	-3.046,32	50.419,31
Fondo contributi 5 per mille	206.016,34	225.129,14
- 5 per mille anno 2012		225.129,14
- 5 per mille anno 2013	206.016,34	
Fondo per SAD e cooperazione allo sviluppo	1.239.856,62	1.618.207,25
Fondo oneri adozioni internazionali	290.400,00	342.850,00
Fondo svalutazione crediti	15.000,00	0,00
Fondo svalutazione partecipazioni	11.937,12	0,00
Fondo trattamento fine di rapporto	151.928,97	132.666,85
Debiti	93.524,72	82.837,01
Ratei e risconti	937,89	1.083,03
Totale passività	2.541.281,34	2.937.499,28

Per il Consiglio Direttivo

Il Presidente




RENDICONTO DI GESTIONE

ONERI	Esercizio 2015 (€)	Esercizio 2014 (€)	Variazione (€)
Oneri da attività tipiche	5.267.786,89	5.157.755,69	110.031,20
<i>Acquisti</i>	12.175,50	6.939,33	5.236,17
<i>Servizi</i>	649.753,91	526.903,00	122.850,91
<i>Godimento beni di terzi</i>	11.775,50	14.304,85	-2.529,35
<i>Ammortamenti</i>	4.510,70	10.005,91	-5.495,21
<i>Oneri diversi di gestione</i>	1.914,02	18.817,02	-16.903,00
<i>Personale</i>	393.665,17	333.264,30	60.400,87
<i>Promozione e sviluppo</i>	2.851,97	0,00	2.851,97
<i>Accantonamento a fondo oneri adozioni internazionali</i>	100.000,00	4.350,00	95.650,00
<i>Accantonamento a fondo SAD e cooperazione allo sviluppo</i>	3.870.123,78	4.018.042,14	-147.918,36
<i>Accantonamento a fondo svalutazione crediti</i>	15.000,00	0,00	15.000,00
<i>Accantonamento a fondo contributi 5 per mille</i>	206.016,34	225.129,14	-19.112,80
Oneri da specifiche campagne di raccolta fonti	3.014,36	0,00	3.014,36
Oneri finanziari	99,89	111,32	-11,43
Accantonamento a fondo svalutazione partecipazioni	11.937,12	0,00	11.937,12
Sopravvenienze passive	3.669,51	4.234,15	-564,64
Oneri di supporto generale	275.009,40	283.250,03	-8.240,63
<i>Acquisti</i>	5.814,67	2.746,91	3.067,76
<i>Servizi</i>	119.273,19	111.420,92	7.852,27
<i>Godimento beni di terzi</i>	4.306,61	6.047,35	-1.740,74
<i>Ammortamenti</i>	2.441,38	4.457,40	-2.016,02
<i>Oneri diversi di gestione</i>	9.501,93	3.160,29	6.341,64
<i>Personale</i>	116.776,00	118.474,31	-1.698,31
<i>Promozione e sviluppo</i>	16.895,62	36.942,85	-20.047,23
Imposte - IRAP	17.685,00	15.432,00	2.253,00
Totale oneri	5.579.202,17	5.460.783,19	118.418,98
Risultato gestionale positivo	0,00	50.419,31	
Totale a pareggio	5.579.202,17	5.511.202,50	

PROVENTI	Esercizio 2015 (€)	Esercizio 2014 (€)	Variazione (€)
Proventi da attività tipiche	5.304.545,97	5.224.955,07	79.590,90
<i>Per Sostegno a Distanza:</i>			
- da privati	3.424.903,17	3.638.300,58	-213.397,41
- da Enti pubblici	0,00	336,00	-336,00
- da Associazioni e Enti privati	448.203,61	409.137,12	39.066,49
<i>Per altri progetti di coop. allo sviluppo e formazione:</i>			
- da privati	130.694,27	94.083,39	36.610,88
- da Enti pubblici	1.050,00	0,00	1.050,00
- da Associazioni e Enti privati	197.481,20	154.257,41	43.223,79
- Progetti in corso	9.287,90	0,00	9.287,90
- Utilizzo fondo per SAD e cooperazione allo sviluppo	82.049,68	0,00	82.049,68
<i>Per adozioni internazionali</i>			
- Da famiglie per adozioni internazionali	644.673,55	677.082,78	-32.409,23
- Utilizzo fondo oneri adozioni internazionali	152.450,00	0,00	152.450,00
Contributi 5 per mille	206.016,34	225.129,14	-19.112,80
Erogazioni liberali	7.736,25	26.628,65	-18.892,40
Proventi da specifiche campagne di raccolta fondi	13.424,06	0,00	13.424,06
Utilizzo fondo 5 per mille	225.129,14	245.043,12	-19.913,98
- 5 per mille 2010		245.043,12	-245.043,12
- 5 per mille 2011	225.129,14		225.129,14
Proventi finanziari	31.220,91	41.204,31	-9.983,40
Sopravvenienze attive	1.835,77	0,00	1.835,77
Totale proventi	5.576.155,85	5.511.202,50	64.953,35
Risultato gestionale negativo	3.046,32	0,00	
Totale a pareggio	5.579.202,17	5.511.202,50	

Per il Consiglio Direttivo
Il Presidente



NOTA INTEGRATIVA

Premessa

“Azione per Famiglie Nuove ONLUS” (AFN) è una Associazione costituita il 2/12/1998, iscritta alla Anagrafe Unica delle Organizzazioni Non Lucrative di Utilità Sociale con effetti a decorrere dal 2/12/2003, ed iscritta a n. 867/2012 nel Registro delle persone giuridiche ai sensi del D.P.R. n. 361 del 10 febbraio 2000.

Il bilancio di esercizio al 31 dicembre 2015 si compone della “Relazione di missione”, dello “Stato patrimoniale”, del “Rendiconto di gestione” e della presente “Nota integrativa”. Inoltre, il bilancio è accompagnato da una lettera del Presidente e da una relazione del Collegio Sindacale all’Assemblea degli Associati.

La valutazione delle singole voci di bilancio è stata fatta secondo il principio generale della prudenza e nella prospettiva della continuazione dell’attività da parte dell’Associazione.

Il presente bilancio, redatto secondo quanto stabilito nell’Atto di Indirizzo della Agenzia delle ONLUS “Linee guida e schemi per la redazione dei bilanci di esercizio degli enti *non profit*”, approvato l’11 febbraio 2009, è stato oggetto di verifica da parte del Collegio Sindacale e certificato da revisore contabile esterno.

Rispetto al precedente Bilancio dell’esercizio 2014, sono state riclassificate due voci del “Rendiconto di gestione”. Più precisamente, i “Contributi a progetti” e i proventi “Per attività formative e culturali” sono stati riclassificati suddividendoli in proventi “Per Sostegno a Distanza” e proventi “Per altri progetti di cooperazione allo sviluppo e formazione”. Tale diversa classificazione è stata effettuata per meglio descrivere le attività di AFNonlus, in particolare a seguito dell’apertura di un apposito ufficio per tutti i progetti non riconducibili al SAD, i quali hanno registrato un sensibile incremento nell’esercizio 2015.

Nel “Rendiconto di gestione” anche i dati del 2014 sono stati riclassificati di conseguenza per renderli confrontabili con quelli del Bilancio 2015. La riclassificazione del bilancio dell’esercizio 2014 secondo i nuovi criteri ha lasciato inalterato l’importo totale dei “Proventi da attività tipiche”, e quindi anche il risultato dell’esercizio e la situazione patrimoniale e finanziaria.

Nel seguito vengono commentati i principali movimenti delle voci di bilancio.

Stato patrimoniale

Non sono segnalati in bilancio crediti verso soci per quote associative da incassare, in quanto lo Statuto non richiede il versamento di quote associative annuali.

Immobilizzazioni immateriali

Sono iscritte al valore di acquisto, al netto degli ammortamenti.

Le “Immobilizzazione immateriali” al 31-12-2015 sono costituite dal costo residuo di software e da migliorie su beni di terzi, relative all’immobile della sede di Firenze.

I movimenti intervenuti nelle “Immobilizzazioni immateriali” nel corso dell’esercizio 2015 sono i seguenti:

Descrizione	Importo al 31/12/2014 (€)	Incremento anno 2015 (€)	Decremento anno 2015 (€)	Importo al 31/12/2015 (€)
Software	363,36	0,00	-363,36	,00
Migliorie su beni di terzi	446,40	0,00	-111,60	334,80
Totale	809,76	0,00	-474,96	334,80

Il decremento delle "Immobilizzazioni immateriali" nel corso dell'anno 2015 è dovuto solo ad ammortamento e non a dismissioni.

Immobilizzazioni materiali

Sono iscritte al costo di acquisto maggiorato degli oneri accessori, al netto degli ammortamenti.

Il decremento delle "Immobilizzazioni materiali" per mobili da ufficio nel corso dell'anno 2015 è dovuto ad ammortamenti per € 2.421,54 e a eliminazione cespiti per € 20,67, e nei restanti casi solo ad ammortamento.

I movimenti intervenuti nelle "Immobilizzazioni materiali" nel corso dell'esercizio 2015 sono i seguenti:

Descrizione	Importo al 31/12/2014 (€)	Incremento anno 2015 (€)	Decremento anno 2015 (€)	Importo al 31/12/2015 (€)
Mobili da ufficio	3.990,85	0,00	-2.442,21	1.548,64
Macchine elettroniche	992,71	1.662,50	-1.338,17	1.317,04
Macchinari e impianti	2.197,17	7.008,08	-2.717,41	6.487,84
Totale	7.180,73	8.670,58	-6.497,79	9.353,52

Immobilizzazioni finanziarie

Le immobilizzazioni finanziarie possedute dall'Associazione ammontano a € 188.289,68 e sono costituite da:

- € 147.742,40 in BTP 08/01.08.23 - ISIN IT0004356843 di durata decennale acquistati nel corso dell'esercizio 2012 e valutati al costo di acquisto. Si osserva che, ai fini dell'ottenimento della personalità giuridica, l'Associazione ha assunto l'obbligo di mantenere attività finanziarie investite in titoli di Stato ovvero disponibilità liquide di importo non inferiore a € 132.065,82. Al 31 dicembre 2015 il valore di mercato di questi titoli era significativamente superiore al valore di acquisto.
- 15.716 quote sociali della "Cooperativa Foco Scarl" per un importo di € 40.547,28 e sono iscritte al valore di sottoscrizione. Al fine di valutare la partecipazione alla "Cooperativa Foco Scarl" col metodo del patrimonio netto, è stato effettuato un accantonamento al "Fondo svalutazione partecipazioni" per € 11.937,12, sulla base dell'ultimo Bilancio approvato della "Cooperativa Foco Scarl" .

Le suddette quote, acquisite nel corso dell'esercizio 2004 come donazione da parte di soci della "Cooperativa Foco Scarl", hanno come finalità la partecipazione strategica in entità giuridiche terze con finalità analoghe a quelle di AFN.

Progetti in corso

Sono stati iscritti tra i "Progetti in corso" i costi anticipati da AFNonlus per progetti effettuati tramite contributi economici messi a disposizione da partner di progetto terzi. Tali costi vengono rendicontati a fasi di avanzamento lavori ai partner, i quali successivamente li liquidano ad AFNonlus. Al 31 dicembre 2015 i "Progetti in corso" registrano un importo di € 9.287,90, relativi a progetti effettuati tramite contributi di Associazioni ed Enti privati. Alla data della redazione del Bilancio 2015 tale importo è stato interamente liquidato ad AFNonlus, a seguito di rendicontazione.

Crediti

Ammontano al 31 dicembre 2015 a € 136.705,65 e sono costituiti da:

- crediti verso Enti pubblici di € 117.371,20;
- crediti verso referenti delle adozioni internazionali di € 5.727,35;
- crediti verso coniugi adottanti di € 10.033,00;
- crediti diversi di € 3.574,10.

I crediti verso Enti pubblici per € 117.371,20 riguardano la Commissione per le Adozioni Internazionali della Presidenza del Consiglio dei Ministri (CAI), relativamente al progetto "Semi di vita - Per una costruzione integrale della persona", realizzato in Brasile.

I crediti verso referenti delle adozioni internazionali si riferiscono ad alcuni anticipi inviati ai referenti esteri per fare fronte alle spese degli iter adottivi che vengono effettuate nei Paesi esteri.

Si segnala che gli impegni economici sottoscritti dai donatori per i progetti di Sostegno a Distanza non vengono iscritti tra i "Crediti", in quanto possono essere liberamente revocati dai donatori fino al momento del loro effettivo incasso.

In conformità ai principi generali di prudenza e in relazione alle oggettive incertezze circa la tempistica della effettiva riscossione dei crediti, si è ritenuto di provvedere ad accantonare nel "Fondo di svalutazione crediti" l'importo di € 15.000,00 .

Attività finanziarie che non costituiscono immobilizzazioni

Alla data del 31 dicembre 2015 le "Attività finanziarie che non costituiscono immobilizzazioni" sono di € 1.656.086,46, e sono costituite da pronti contro termine su titoli di Stato per € 999.286,64 e titoli di Stato per € 656.799,82.

Disponibilità liquide

Ammontano a € 512.415,55 al 31 dicembre 2015. L'elevato importo delle "Disponibilità liquide" dipende dai consistenti flussi economici relativi proventi derivanti dai contributi a progetti durante il periodo natalizio.

Le "Disponibilità liquide" sono così ripartite:

	Importo al 31/12/2015 (€)	Importo al 31/12/2014 (€)
Cassa	4.139,72	4.418,42
Conti correnti	508.275,83	1.233.819,64
Totale	512.415,55	1.238.238,06

Le "Attività finanziarie che non costituiscono immobilizzazioni" e le "Disponibilità liquide" sono interamente detenute in Italia.

Ratei e risconti attivi

Ammontano a € 28.807,78, di cui € 4.024,64 di ratei e € 24.783,14 di risconti. I ratei sono costituiti da interessi su titoli di competenza 2015.

Patrimonio netto

Ammonta a € 531.679,68, ed è costituito da:

- "Fondo di dotazione", per un importo di € 132.065,82;
- "Avanzo di gestione degli esercizi precedenti", per € 402.660,18;
- "Avanzo/disavanzo di gestione dell'esercizio", che nel 2015 è stato negativo per € 3.046,32.

Fondo contributi 5 per mille

Questa voce è costituita dall'accantonamento dei contributi 5 per mille incassati da "Azione per Famiglie Nuove ONLUS" e destinati alle diverse attività tipiche, al netto degli importi già utilizzati secondo le destinazioni deliberate.

Si osserva che l'incasso del 5 per mille del 2013, per un importo di € 206.016,34, è avvenuto in data 5 novembre 2015. Gli importi del 5 per mille del 2013 vengono utilizzati per le attività tipiche dell'Ente a partire da gennaio 2016.

Nella tabella che segue viene mostrata la movimentazione dei "Fondo contributi 5 per mille", registrata nel corso dell'esercizio 2015.

Situazione al 31/12/2014 (€)	Accantonamenti nel 2015 (€)	Utilizzo del fondo nel 2015 (€)	Situazione al 31/12/2015 (€)
225.129,14	206.016,34	-225.129,14	206.016,34

Fondo per SAD e cooperazione allo sviluppo

Questa voce esprime la quota di contributi ricevuti per i progetti di cooperazione allo sviluppo che è stata destinata dai donatori a progetti determinati, ma che risulta ancora da liquidare alla data di chiusura dell'esercizio.

L'importo registrato in questa voce al 31 dicembre 2015, pari ad € 1.239.856,62, è legato soprattutto ai contributi del Sostegno a Distanza pervenuti nel periodo natalizio, che sono stati successivamente inviati regolarmente ai progetti nel corso del mese di marzo 2016.

Nella tabella che segue viene mostrata la movimentazione del "Fondo per SAD e cooperazione allo sviluppo" nel corso dell'esercizio 2015.

Sigla Progetto	Situazione al 31/12/2014 (€)	Accantonamenti nel 2015 (€)	Erogazioni nel 2015 a partner di progetto esteri (€)	Utilizzo nel 2015 per progetti realizzati direttamente (€)	Situazione al 31/12/2015 (€)
PROGETTI SAD					
1BI01	24.972,81	77.306,71	78.557,06		23.722,46
1BI02	7.450,74	33.146,14	33.884,68		6.712,20
1FLDA	10.670,37	44.726,34	45.970,71		9.426,00
1FLLU	9.740,32	50.243,73	50.669,35		9.314,70
1FLMA	28.941,14	130.148,27	131.855,80		27.233,61
1FLMB	15.319,68	69.114,56	68.243,47		16.190,77
1FLT2	30.904,42	109.598,16	120.779,13		19.723,45
1FLTA	12.740,39	44.761,92	47.746,58		9.755,73
1IDSU	9.129,92	45.696,11	44.979,13		9.846,90
1INBA	99,00	5.810,49	5.855,49		54,00
1INBG	9.455,10	37.473,87	37.907,37		9.021,60
1INBS	6.937,20	28.403,68	29.024,68		6.316,20
1INDE	8.140,47	24.674,93	25.568,60		7.246,80
1INGC	6.027,87	15.088,01	16.544,06		4.571,82
1INGO	10.322,15	35.727,14	35.795,59		10.253,70
1INIT	25.645,83	110.745,55	114.661,21		21.730,17
1INKE	8.868,60	23.003,98	24.317,98		7.554,60
1INKG	3.275,55	13.630,50	13.714,65		3.191,40
1INPH	5.665,47	22.702,84	23.533,53		4.834,78
1INSJ	5.589,85	19.487,08	20.856,78		4.220,15
1PK01	2.848,49	16.712,47	16.736,17		2.824,79
1PK02	13.901,76	66.563,96	32.709,53		47.756,19
1PK03	1.555,20	21.404,76	9.056,70		13.903,26
1TE01	1.261,80	3.715,20	3.832,20		1.144,80
1TH01	50.064,20	97.158,16	103.729,54		43.492,82
1THCA	5.580,88	20.319,06	17.954,44		7.945,50
1VT01	7.353,87	37.500,03	37.239,87		7.614,03
1VT02	23.059,33	99.569,37	100.933,45		21.695,25
2ARBF	8.050,01	23.686,81	24.869,41		6.867,41
2ARCO	3.553,20	12.873,60	14.122,80		2.304,00
2AREM	292,75	4.368,42	4.661,17		-
2ARJB	5.341,66	16.408,25	18.214,71		3.535,20
2ARLA	6.741,37	27.866,59	27.823,76		6.784,20
2ARNS	7.010,46	15.898,36	18.207,53		4.701,29
2BOCO	8.507,04	31.925,79	32.654,59		7.778,24
2BRBN	14.628,80	56.270,85	58.458,36		12.441,29
2BRCO	9.018,40	12.764,45	13.452,45		8.330,40
2BRES	7.204,91	18.585,52	20.091,18		5.699,25
2BRLV	4.463,22	11.945,37	13.195,23		3.213,36
2BRME	478,80	2.422,80	2.800,80		100,80
2BRMG	15.034,92	61.023,01	64.479,45		11.578,48
2BRMM	7.791,60	25.552,50	26.557,94		6.786,16
2BRMS	10.914,11	42.751,35	45.180,26		8.485,20
2BRPD	11.998,95	31.270,92	34.839,95		8.429,92
2BRPP	5.570,60	13.244,40	13.551,19		5.263,81
2BRPQ	284,15	-	-		284,15
2BRSM	27.724,59	95.261,03	102.567,70		20.417,92
2BRST	20.590,78	92.479,12	96.012,49		17.057,41
2BRVF	15.031,68	38.616,54	41.758,59		11.889,63
2BRVN	9.691,87	29.183,13	32.464,93		6.410,07

Sigla Progetto	Situazione al 31/12/2014 (€)	Accantonamenti nel 2015 (€)	Erogazioni nel 2015 a partner di progetto esteri (€)	Utilizzo nel 2015 per progetti realizzati direttamente (€)	Situazione al 31/12/2015 (€)
2BRVV	1.631,70	-	1.631,70		-
2BRXA	-	135,00	-		135,00
2CIEL	1.900,80	6.742,80	6.877,80		1.765,80
2COAB	12.192,06	42.361,24	44.363,01		10.190,29
2COLC	8.357,82	30.403,24	29.694,50		9.066,56
2ECQU	7.668,41	19.121,94	21.779,47		5.010,88
2PASM	9.289,90	20.947,48	22.298,80		7.938,58
2PEAN	3.262,50	8.977,98	9.432,48		2.808,00
2PEHU	8.762,65	35.724,86	38.328,81		6.158,70
2PEPA	1.729,80	8.937,00	8.028,00		2.638,80
2UR01	2.359,74	6.378,54	6.780,12		1.958,16
2URBO	3.224,18	13.308,27	10.539,76		5.992,69
2VEPA	1.004,40	8.356,51	7.763,18		1.597,73
3ELCL	110,95	2.230,35	2.341,30		-
3ELSA	2.364,77	12.505,11	12.352,35		2.517,53
3ELUS	-	3.502,83	3.114,03		388,80
3GUMX	7.922,57	34.778,53	37.514,12		5.186,98
3HAIT	10.012,50	38.480,14	40.097,20		8.395,44
3MESM	14.260,00	57.235,02	60.049,31		11.445,71
3REDO	6.556,50	15.329,76	15.923,07		5.963,19
4AL01	7.908,26	34.861,40	36.631,90		6.137,76
4ANMU	4.475,16	20.659,37	21.523,73		3.610,80
4BUBU	16.775,43	61.996,99	64.182,04		14.590,38
4CADU	5.316,21	18.547,18	19.051,09		4.812,30
4CAFJ	3.718,15	12.150,10	12.753,35		3.114,90
4CAFM	2.025,00	9.634,50	9.373,50		2.286,00
4CAFO	13.128,75	51.436,71	53.158,86		11.406,60
4CODA	2.777,40	7.484,73	8.730,33		1.531,80
4EG01	7.250,77	27.997,45	29.659,22		5.589,00
4KENA	15.990,81	59.490,97	62.498,00		12.983,78
4NION	16.468,21	50.352,59	53.929,69		12.891,11
4RECA	9.161,39	26.411,20	30.397,16		5.175,43
4SASO	8.644,50	29.202,75	22.786,20		15.061,05
4TAUK	6.225,20	22.207,42	23.395,02		5.037,60
4UGKA	12.665,08	54.715,75	52.335,25		15.045,58
4ZAAE	98.607,98	312.959,91	339.034,33		72.533,56
5ALTI	6.659,83	15.750,26	16.901,19		5.508,90
5BOER	2.689,62	10.305,36	11.143,68		1.851,30
5BULG	1.146,20	5.538,94	5.752,74		932,40
5CRDA	2.806,79	7.898,97	7.654,18		3.051,58
5CRNO	11.650,50	34.346,52	37.372,89		8.624,13
5LITU	9.322,98	50.528,75	53.225,03		6.626,70
5MACE	6.306,71	14.247,60	15.591,26		4.963,05
5ROBU	4.386,60	14.167,29	14.676,69		3.877,20
5RUMO	3.247,47	10.211,13	11.052,00		2.406,60
5SERB	21.705,72	70.036,68	76.549,20		15.193,20
6MOGI	6.569,95	22.603,56	21.930,31		7.243,20
6MOIR	13.568,20	37.570,26	41.219,56		9.918,90
6MOLB	29.234,12	132.400,70	138.142,70		23.492,12
6MOTS	5.745,55	26.501,47	27.397,30		4.849,72
Totale progetti SAD	1.004.236,07	3.586.504,94	3.695.579,65		895.161,36

ALTRI PROGETTI DI COOPERAZIONE ALLO SVILUPPO E FORMAZIONE

Sigla Progetto	Situazione al 31/12/2014 (€)	Accantonamenti nel 2015 (€)	Erogazioni nel 2015 a partner di progetto esteri (€)	Utilizzo nel 2015 per progetti realizzati direttamente (€)	Situazione al 31/12/2015 (€)
9LITU	3.785,51	-	-	-	3.785,51
CUCINE SOLARI	-	11.702,25	-	-	11.702,25
D1FLPANAY	150.000,00	200.000,00	350.000,00	-	-
D1FTB	-	180,00	180,00	-	-
D1IN8	863,48	1.728,24	2.546,72	-	45,00
D1VT2	270,00	2.871,00	3.141,00	-	-
D1VTCFBINH	-	25.000,00	12.500,00	-	12.500,00
D3HAITI	63.139,63	179,99	-	63.025,18	294,44
D4CAFOAMBU	5.224,50	960,87	5.285,37	-	900,00
D4COFORMGIOVANI	-	4.958,00	4.787,00	-	171,00
D4CORNOAFRICA	13.367,06	-	-	-	13.367,06
D4KMPBOMB	748,29	217,20	783,39	-	182,10
D4RCARIFUGIATI	-	5.720,00	5.000,00	-	720,00
D4ZADISPEMED	-	10.413,00	10.143,00	-	270,00
D4ZAFOSO	-	17.340,00	720,00	-	16.620,00
D6LBDPOSCUOLA	-	6.220,00	5.500,00	-	720,00
D6LBPROFUGHI	-	20.358,57	19.179,57	-	1.179,00
DPERS	180,00	1.355,00	1.035,00	-	500,00
DSCUOLALORETO	2.037,07	53.253,40	50.000,00	-	5.290,47
DUP2ME	-	24.981,00	-	19.024,50	5.956,50
FFDC - NAPOLI	-	1.800,00	-	-	1.800,00
Fondi generici					
D-AFRICA	43.420,39	-29.115,71			14.304,68
D-BRASILE	273,00	-273,00			-
D-FILIPPINE	58.389,30	-58.389,30			-
D-M.ORIENTE	1.458,00	4.335,80			5.793,80
D-S.E.EUROPA	328,50	-			328,50
D-SOMALIA	-	76,00			76,00
D-TANZANIA	45,50	0,00			45,50
FDON	110.393,60	17.387,20			127.736,77
FHOUS	146.326,68	-26.208,21			120.118,47
HOUS-FILIPPINE	13.720,67	-13.432,46			288,21
Totale altri progetti coop. allo sviluppo e fondi generici	613.971,18	283.618,84	470.801,05	82.049,68	344.695,26
Totale generale	1.618.207,25	3.870.123,78	4.166.380,70	82.049,68	1.239.856,62

Come si può notare, la tabella è divisa in due parti. Nella prima parte sono indicati fondi relativi ai progetti di Sostegno a Distanza, mentre nella seconda sono indicati fondi per gli altri progetti di cooperazione allo sviluppo e formazione. Tra questi sono indicati anche fondi generici, ovvero nei quali stati destinati importi con finalità più generali, come ad esempio la costruzione di abitazioni in aree calamitate, oppure la realizzazione di progetti in Africa, oppure ancora progetti di cooperazione allo sviluppo o Sostegni a Distanza non definiti.

Quando gli importi destinati ai fondi generici sono riallocati a progetti specifici per la successiva erogazione, questi vengono indicati con segno negativo nella terza colonna della tabella, relativa agli accantonamenti del 2015, al fine di non alterare gli importi totali degli accantonamenti e delle erogazioni.

Per alcuni degli altri progetti di cooperazione allo sviluppo sono stati indicati separatamente le *erogazioni* ai partner di progetto in loco, i quali provvedono alla realizzazione delle attività e alla loro rendicontazione ad AFNonlus, e gli *utilizzi* del fondo a fronte degli oneri sostenuti direttamente da AFNonlus per la realizzazione dei progetti. L'importo totale degli utilizzi di € 82.049,68 è riportato nel "Rendiconto di gestione" alla voce "Utilizzo fondo per SAD e cooperazione allo sviluppo", mentre gli oneri relativi ai progetti gestiti direttamente sono registrati nel "Rendiconto di gestione" all'interno della voce "Oneri da attività tipiche".

Fondo oneri adozioni internazionali

E' un fondo costituito secondo il principio di prudenza per fare fronte ai futuri oneri per i servizi alle coppie per l'iter di adozione internazionale, che verranno resi nel corso degli anni successivi all'incasso.

Il "Fondo oneri adozioni internazionali" era stato valutato al 31 dicembre 2014 in € 342.850,00, assumendo una quota di € 2.000,00 da accantonare per ogni iter adottivo in corso, e un importo di € 150,00 per ogni relazione post-adottiva ancora da effettuare per tutte le coppie giunte al termine dell'iter adottivo.

Sulla base di questi stessi valori, durante il 2015 sono stati effettuati accantonamenti per tutti i nuovi iter adottivi e le nuove relazioni post-adottive da effettuare. Allo stesso modo, stati utilizzati gli importi accantonati per tutti gli iter adottivi terminati e le relazioni post-adottive effettuate nel corso dell'anno. Viene quindi mostrata di seguito la tabella delle movimentazioni del "Fondo oneri adozioni internazionali" avvenute nel corso dell'esercizio 2015.

Situazione al 31/12/2014 (€)	Accantonamenti nel 2015 (€)	Utilizzi del fondo nel 2015 (€)	Situazione al 31/12/2015 (€)
342.850,00	100.000,00	-152.450,00	290.400,00

Fondo trattamento di fine rapporto

I movimenti del "Fondo trattamento di fine rapporto" nel corso dell'esercizio 2015 sono indicati nella tabella che segue.

Situazione al 31/12/2014 (€)	Accantonamenti nel 2015 (€)	Utilizzi del fondo TFR nel 2015 (€)	Situazione al 31/12/2015 (€)
132.666,85	19.326,69	-64,57	151.928,97

Nel fondo non risulta accantonata la quota parte degli oneri per trattamento di fine rapporto, destinata dai dipendenti a forme di previdenza complementare, in attuazione della legge 23 agosto 2004 n. 243, entrata in vigore il 1° gennaio 2007.

Debiti

Ammontano a € 93.524,72 e sono costituiti da:

- "Debiti diversi e verso fornitori di servizi" di € 57.045,67;
- "Debiti verso Enti" di € 36.067,34;

- *“Debiti verso personale” di € 411.71.*

I *“Debiti verso Enti”* sono costituiti da debiti tributari e per previdenza complementare, in attuazione della legge 23 agosto 2004 n. 243, entrata in vigore il 1° gennaio 2007.

Rendiconto di gestione

La rappresentazione del *“Rendiconto di gestione”* è basata sullo schema a *sezioni contrapposte* per aree gestionali proposto dalle linee guida della *“Agenzia delle ONLUS”*, e tiene conto di alcuni adattamenti, legati alle tipicità di *“Azione per Famiglie Nuove ONLUS”*, che si è ritenuto di applicare per una maggiore chiarezza e trasparenza, sempre nello spirito che ha ispirato il documento della *“Agenzia delle ONLUS”*.

Le aree gestionali della Associazione sono:

- attività tipiche o di istituto. L'attività istituzionale di AFN si suddivide in tre differenti settori: i progetti di Sostegno a Distanza, gli altri progetti di cooperazione allo sviluppo e formazione, e le adozioni internazionali;
- attività di raccolta fondi;
- attività di gestione finanziaria. Consiste in sola attività di gestione finanziaria strumentale all'attività di istituto, poiché AFN non possiede proventi e oneri da beni patrimoniali;
- attività di supporto generale.

AFN non ha conseguito *“Proventi e ricavi da attività accessorie”* né sostenuto *“Oneri da attività accessorie”*. Tutte le attività svolte da *“Azione per Famiglie Nuove ONLUS”* sono di carattere istituzionale e si riferiscono direttamente al mandato statutario. In particolare, l'Associazione non svolge attività commerciali accessorie e non possiede partita IVA.

In merito al *“Rendiconto di gestione”* si segnala quanto segue:

- I *“Proventi da attività tipiche”* sono stati classificati in base alla loro origine (contributi a progetti da privati, da Enti pubblici, da Associazioni e Enti privati, ecc.) in conformità all'Atto di Indirizzo della *“Agenzia delle ONLUS”*, ma anche distinguendoli secondo i singoli settori operativi della Associazione. Una analisi dei proventi e degli oneri per i singoli settori di attività viene mostrata nel seguito della presente *“Nota integrativa”*.
- Nei *“Proventi da attività tipiche”* sono inserite le voci *“Erogazioni liberali”* e *“Contributi 5 per mille”*.
- Negli *“Oneri da attività tipiche”* sono inseriti gli importi relativi all' *“Accantonamento a fondo per SAD e cooperazione allo sviluppo”*, all' *“Accantonamento fondo oneri adozioni internazionali”* e all' *“Accantonamento a fondo contributi 5 per mille”*.
- Per garantire una maggiore chiarezza in merito all'uso dei contributi 5 per mille, nei *“Proventi”* è stata inserita la voce *“Utilizzo fondo 5 per mille”*, nella quale sono registrati gli importi già destinati a *“Fondo contributi 5 per mille”*, che vengono utilizzati nell'esercizio a fronte delle varie attività dell'Associazione.
- Analogamente, nei *“Proventi”* sono inserite le voci *“Utilizzo fondo per SAD e cooperazione allo sviluppo”* e *“Utilizzo fondo oneri adozioni internazionali”*, nelle quali vengono registrati gli importi già destinati rispettivamente a *“Fondo per SAD e cooperazione allo sviluppo”* e a *“Fondo oneri adozioni internazionali”*, che vengono utilizzati nell'esercizio a fronte delle varie attività dell'Associazione.

- Tra gli "Oneri" è stata inserita la voce "Imposte - IRAP", che si è preferito non inserire tra gli "Oneri di supporto generale". Questa scelta è stata effettuata perché l'importo di tale voce risulta significativo ed anche al fine di permettere la valutazione diretta del risultato gestionale dell'esercizio al netto delle imposte.

Proventi e oneri da attività tipiche

I "Proventi da attività tipiche" sono stati nel 2015 di € 5.304.545,97, a fronte di "Oneri per attività tipiche" di € 5.267.786,89, con un risultato di gestione delle attività tipiche di € 36.759,08.

I "Proventi da attività tipiche" comprendono, oltre ai proventi dei tre settori di attività di AFN, anche "Erogazioni liberali" non vincolate dai donatori per € 7.736,25 e i "Contributi 5 per mille", che nel 2015 hanno registrato l'importo di € 206.016,34 relativo all'anno fiscale 2013.

Negli "Oneri per attività tipiche" sono registrati per l'esercizio 2015 i costi imputati ai centri di costo dei settori di attività di AFN, ed anche l' "Accantonamento a fondo contributi 5 per mille", che è stato di € 206.016,34, ovvero l'intero importo dei contributi incassati, e l' "Accantonamento a fondo per SAD e cooperazione allo sviluppo" di € 3.870.123,78.

Ai fini di una contabilità analitica sull'andamento dei singoli settori delle attività tipiche di AFN, si riporta la seguente tabella, nella quale sono sintetizzati i proventi e gli oneri riconducibili direttamente ai singoli settori:

	Sostegno a Distanza (€)	Altri progetti di cooperazione allo sviluppo e formazione (€)	Adozioni internazionali (€)	Totale (€)
Proventi settori operativi	3.873.106,78	338.513,37	644.673,55	4.856.293,70
Altri proventi da attività tipiche				
<i>Erogazioni liberali</i>				7.736,25
<i>Utilizzo fondo oneri adozioni internazionali</i>				152.450,00
<i>Utilizzo fondo per SAD e cooperazione allo sviluppo</i>				82.049,68
<i>Contributi 5 per mille</i>				206.016,34
Totale proventi da attività tipiche				5.304.545,97
Oneri settori operativi	-222.913,00	-190.119,70	-663.614,07	-1.076.646,77
<i>Acquisti</i>	-3.670,10	-5.758,94	-2.746,46	-12.175,50
<i>Servizi</i>	-80.113,88	-122.344,58	-447.295,45	-649.753,91
<i>Godimento beni di terzi</i>	-2.446,20	-2.895,60	-6.433,70	-11.775,50
<i>Ammortamenti</i>	-285,52	-3.130,43	-1.094,75	-4.510,70
<i>Oneri diversi di gestione</i>	-930,00	-34,00	-950,02	-1.914,02
<i>Personale</i>	-135.447,30	-53.297,65	-204.920,22	-393.665,17
<i>Promozione e sviluppo</i>	-20,00	-2.658,50	-173,47	-2851,97
Altri oneri da attività tipiche				
<i>Accantonamento a fondo per SAD e cooperazione allo sviluppo</i>				-3.870.123,78
<i>Accantonamento a fondo adozioni internazionali</i>				-100.000,00
<i>Accantonamento a fondo svalutazione crediti</i>				-15.000,00
<i>Accantonamento a fondo contributi 5 per mille</i>				-206.016,34
Totale oneri da attività tipiche				-5.267.786,89
Risultato di gestione delle attività tipiche				36.759,08

La tabella che segue mostra un confronto dell'andamento dei tre settori rispetto all'esercizio precedente:

	Sostegno a Distanza (€)	Altri progetti di cooperazione allo sviluppo e formazione (€)	Adozioni internazionali (€)
Proventi 2015	3.873.106,78	338.513,37	644.673,55
Oneri direttamente correlati 2015	-222.913,00	-190.119,70	-663.614,07
Proventi 2014	4.047.773,70	248.340,80	677.082,78
Oneri direttamente correlati 2014	-198.616,05	-84.483,00	-627.135,36
Variazione proventi	-4,3%	36,3%	-4,8%
Variazione oneri	12,2%	125,0%	5,8%

Ne emerge che il Sostegno a Distanza ha registrato una diminuzione del 4,3 % dei proventi, a cui ha corrisposto un aumento del 12,2 % degli oneri. La flessione delle donazioni è dovuta in modo evidente alla crisi economica in atto, che colpisce in modo particolare le famiglie.

Per gli altri progetti di cooperazione allo sviluppo e formazione si è invece registrato un deciso incremento dei proventi del 36,3% rispetto all'anno precedente. L'aumento degli oneri del 125%, pari a € 105.636,70, è in gran parte coperto dall' "Utilizzo fondo per SAD e cooperazione allo sviluppo" di € 82.049,68.

Il risultato del settore delle adozioni internazionali, registra una diminuzione del 4,8% nei proventi, a fronte di un aumento degli oneri del 5,8%. Tale incremento degli oneri è stato compensato dalla diminuzione del "Fondo oneri internazionali" di € 52.450,00, dovuta alla differenza tra accantonamenti e utilizzi, che ha coperto anche ampiamente il risultato del settore, negativo per € -18.940,52.

Proventi e oneri da raccolta fondi

Durante l'anno 2015 è stata lanciata una raccolta fondi denominata *#obiettivo15mila*, volta all'incremento dei programmi di sostegno a distanza. La campagna si è svolta in svariati centri in Italia ed in diverse data, coinvolgendo numerosi sostenitori del SAD. Il totale dei proventi raccolti è stato di € 13.424,06, a fronte di € 3.014,36 di oneri. Per la campagna *#obiettivo15mila* è stato predisposto un apposito rendiconto, secondo quanto stabilito dal D.P.R. 600/73.

Utilizzo fondo 5 per mille

Questa voce è stata inserita nei "Proventi" per garantire una maggiore chiarezza in merito all'uso dei contributi 5 per mille. Vi sono registrati gli importi già destinati a "Fondo contributi 5 per mille", che vengono utilizzati nell'esercizio a fronte delle varie attività dell'Associazione.

Nel corso dell'esercizio 2015 sono stati utilizzati € 225.129,14, relativi ai contributi 5 per mille dell'anno fiscale 2012, accantonati al "Fondo contributi 5 per mille".

Si osserva che l'intero ammontare del "5 per mille dell'Irpef" dell'anno fiscale 2012 è stato utilizzato nel corso dell'anno 2015, rimanendo entro i termini temporali stabiliti di 12 mesi dalla sua effettiva percezione.

Il "5 per mille" è stato utilizzato esclusivamente per le attività tipiche di AFN, e non a copertura degli oneri di supporto generale dell'ente. Tutti i documenti giustificativi delle spese sostenute sono stati annullati con una apposita dicitura, che attesta l'utilizzo del "5 per mille dell'anno 2012" per tali spese.

La Legge n. 244 del 24 dicembre 2007 (finanziaria 2008) stabilisce l'obbligo per i beneficiari del 5 per mille di dimostrare in modo chiaro e dettagliato l'utilizzo delle somme percepite, redigendo un apposito rendiconto a partire dall'anno finanziario 2008.

Secondo quanto stabilito dal D.L. n. 112/2008, art. 63-bis, comma 3, i soggetti beneficiari del 5 per mille dell'Irpef *"devono redigere, entro un anno dalla ricezione delle somme ad essi destinate, un apposito e separato rendiconto dal quale risulti, anche a mezzo di una relazione illustrativa, in modo chiaro e trasparente la destinazione delle somme ad essi attribuite"*.

A tale scopo, il Ministero del Lavoro e delle Politiche Sociali ha emanato nel 2010 le *"Linee guida per la predisposizione del rendiconto circa la destinazione delle quote del 5% dell'Irpef"*, nel quale stabilisce l'obbligo di redigere il rendiconto per tutti i soggetti beneficiari che abbiano percepito un importo pari o superiore a € 15.000,00 per l'anno 2008, e pari o superiore ad € 20.000,00 per gli anni successivi.

Le stesse linee guida del Ministero affermano che l'obbligo di rendicontazione è assolto con lo stesso bilancio di esercizio, qualora questo sia redatto - così come il presente bilancio - secondo le *"Linee guida e schemi per la redazione dei bilanci di esercizio degli enti non profit"* fornite dall'Agenzia per le Onlus, purché esso riporti in modo chiaro e inequivocabile la destinazione della quota del 5 per mille percepita. Nel caso in cui il bilancio di esercizio non può rendere conto dell'utilizzo dell'intero ammontare della quota percepita, l'obbligo è assolto integrando tale documento contabile con il bilancio di esercizio dell'anno successivo.

Successivamente, nel corso del 2013 la Direzione Generale per il terzo settore e le formazioni sociali del Ministero del Lavoro e delle Politiche Sociali ha emanato le nuove *"Linee guida per la predisposizione del rendiconto circa la destinazione delle quote del 5 per mille dell'Irpef"*, nelle quali si afferma che l'ente beneficiario in ogni caso *"dovrà predisporre una relazione descrittiva per illustrare nel dettaglio la destinazione della quota ricevuta e gli interventi realizzati, indicandone il costo per ciascuna delle principali voci di spesa"*.

AFN ha quindi predisposto ed inviato la relazione richiesta sulla base delle indicazioni delle nuove linee guida del Ministero. Nella relazione è stato esposto l'utilizzo del beneficio del "5 per mille dell'Irpef" ricevuto per l'anno 2012. Le spese sostenute sono state inquadrare all'interno dell'attività istituzionale di AFN e descritte in dettaglio, e sono state allegate le schede descrittive dei progetti relativi alle erogazioni ai sensi delle proprie finalità istituzionali, le copie dei bonifici relativi alle stesse erogazioni, nonché gli elenchi di tutti i singoli documenti contabili, annullati con apposita dicitura,

relativi agli oneri sostenuti. I costi di personale imputati al 5 per mille sono inferiori al 50% dell'ammontare ricevuto, e pertanto non è stato necessario allegare copia delle buste paga del personale, secondo quanto indicato nel Modello di rendiconto delle somme percepite.

Di seguito viene riportata la tabella riassuntiva, inserita nel rendiconto delle somme percepite inviato alla Direzione Generale per il terzo settore e le formazioni sociali del Ministero del Lavoro e delle Politiche Sociali, relativa alle spese sostenute con gli importi del "5 per mille dell'Irpef" dell'anno fiscale 2012.

RENDICONTO DELLE SPESE SOSTENUTE

	Anno finanziario	2012
	Data di percezione	28/10/2014
	IMPORTO PERCEPITO	€ 225.129,14
SPESE PER LA COOPERAZIONE ALLO SVILUPPO		
1. Risorse umane		
-	Personale dipendente	€ 42.915,47
2. Costi di funzionamento		
-	Cancelleria e materiali di consumo	€ 3.812,29
-	Utenze luce acqua gas e telefono	€ 2.098,86
3. Acquisto beni e servizi		
-	Spese postali	€ 7.030,10
-	Realizzazione prototipo progetto cucine solari	€ 38.186,00
Totale spese per la cooperazione allo sviluppo		€ 94.042,72
SPESE PER ADOZIONI INTERNAZIONALI		
1. Risorse umane		
-	Personale dipendente	€ 32.740,07
2. Costi di funzionamento		
-	Cancelleria e materiali di consumo	€ 968,79
-	Utenze luce acqua gas e telefono	€ 5.089,70
3. Acquisto beni e servizi		
-	Traduzioni, interpretariato	€ 10.047,07
-	Collaborazioni e consulenze	€ 21.469,97
-	Spese postali	€ 4.803,46
Totale spese per adozioni internazionali		€ 75.119,06
SPESE PER INIZIATIVE CULTURALI E FORMATIVE		
1. Risorse umane		
-	Personale dipendente	€ 5.967,36
2. Erogazioni ai sensi della propria finalità istituzionale		
-	Progetto "Scuola Loreto"	€ 50.000,00
Totale spese per iniziative culturali e formative		€ 55.967,36
TOTALE SPESE		€ 225.129,14

Gli importi relativi ai contributi 5 per mille dell'anno fiscale 2013 di € 206.016,34, incassati in data 5 novembre 2015, verranno interamente utilizzati nel corso del 2016.

Proventi e oneri finanziari

I "Proventi finanziari" dell'esercizio 2015 hanno registrato un importo di € 31.220,91, contro € 41.204,31 nel 2014.

Gli "Oneri finanziari" ammontano a € 99,89, a fronte di € 111,32 nel 2014.

Accantonamento a fondo svalutazione partecipazioni

A seguito di una valutazione della partecipazione dell'Associazione alla "Cooperativa Foco Scarl" col metodo del patrimonio netto, sulla base dell'ultimo Bilancio approvato della Cooperativa, è stato effettuato un accantonamento al "Fondo svalutazione partecipazioni" per € 11.937,12.

Oneri di supporto generale

In questa voce di bilancio sono stati inseriti tutti gli oneri di gestione che non sono direttamente riconducibili ad un singolo settore di attività. I costi del personale riportati in questa voce si riferiscono al personale amministrativo di AFN.

Nel 2015 gli "Oneri di supporto generale" sono stati complessivamente di € 275.009,40, contro € 283.250,03 nel 2014, con una riduzione del 2,9%.

Gli "Oneri di supporto generale" costituiscono il 4,9 % del totale degli proventi registrati nell'esercizio.

Ammortamenti

Nel "Rendiconto di gestione" gli "Ammortamenti", che ammontano complessivamente ad € 6.952,08, sono suddivisi tra gli "Oneri da attività tipiche", per un importo di € 4.510,70, e gli "Oneri di supporto generale", per € 2.441,38.

Nella tabella sottostante vengono riportate le percentuali annue di ammortamento adottate ed i relativi valori complessivi degli ammortamenti per l'esercizio 2014:

Descrizione	Percentuale	Ammortamento (€)
Software	30%	363,36
Migliorie su beni di Terzi	10%	111,60
Mobili	20%	2.421,54
Macchine elettroniche	33%	1.338,17
Macchinari e impianti	20%	2.717,41
Totale		6.952,08

Imposte - IRAP

Nel 2015 le imposte dovute ad IRAP sono state di € 17.685,00, mentre nel corso dell'esercizio 2014 erano state di € 15.432,00.

Personale

Nel *"Rendiconto di gestione"* gli oneri del personale sono suddivisi tra gli *"Oneri da attività tipiche"* e gli *"Oneri di supporto generale"*.

Complessivamente gli oneri del personale registrano nel 2015 l'importo di € 510.441,17, a fronte di € 451.738,61 nel 2014.

L'aumento degli oneri rispetto al 2014 è dovuto principalmente al nuovo Contratto Collettivo Nazionale di Lavoro delle cooperative del settore socio-sanitario assistenziale-educativo, che AFNonlus ha adottato da settembre 2014.

Al 31 dicembre 2015 i dipendenti a tempo indeterminato sono 21, dei quali 7 a tempo pieno e 14 a tempo parziale. Inoltre vi sono due dipendenti a tempo determinato a tempo parziale, impiegati su specifici progetti.

Gli *"Oneri del personale"* sono così composti:


- retribuzioni lorde per € 371.349,55;
- oneri sociali per € 108.657,65;
- trattamento di fine rapporto per € 28.856,05;
- INAIL per € 1.577,92 .

Gli oneri relativi al trattamento di fine rapporto comprendono anche la quota parte destinata dai dipendenti a forme di previdenza complementare, in attuazione della legge 23 agosto 2004 n. 243, entrata in vigore il 1° gennaio 2007.

Il personale dipendente è impiegato totalmente in Italia, presso le sedi operative dell'Associazione.

Il Consiglio propone di provvedere alla copertura del disavanzo di gestione di € 3.046,32 mediante utilizzo per pari importo della riserva *"Avanzo di gestione degli esercizi precedenti"*.

Per il Consiglio Direttivo
Il Presidente



RELAZIONE DEL COLLEGIO SINDACALE AL BILANCIO CHIUSO AL 31.12.2015

Signori Soci,

premesso che nella Vostra Associazione è stata attribuita al Collegio Sindacale l'attività di vigilanza amministrativa mentre le funzioni di revisione contabile sono state affidate al Dott. Francesco Gifuni, diamo conto del nostro operato per l'esercizio chiuso il 31.12.2015.

Non essendo a noi demandato il controllo analitico di merito sul contenuto del bilancio, abbiamo vigilato sull'impostazione generale dello stesso, sulla sua conformità alla legge per quel che riguarda la sua formazione e struttura e a tale riguardo non abbiamo formulazioni particolari da riferire.

Abbiamo esaminato il progetto di bilancio d'esercizio della Vostra Associazione al 31.12.2015 redatto dal Consiglio Direttivo ai sensi di legge e da questi regolarmente comunicato al Collegio Sindacale unitamente ai prospetti ed agli allegati di dettaglio ed alla nota integrativa.

La nostra attività relativa all'esercizio chiuso al 31 dicembre 2015 è stata ispirata alle norme di comportamento del collegio sindacale, raccomandate dal Consiglio Nazionale dei Dottori Commercialisti e degli Esperti Contabili.

I. In particolare:

- Abbiamo vigilato sull'osservanza della legge e dello statuto e sul principio di corretta amministrazione
- Abbiamo verificato i verbali delle assemblee ordinarie dei soci e alle adunanze del Consiglio Direttivo e possiamo ragionevolmente assicurare che le azioni deliberate sono conformi alla legge e allo statuto sociale e non sono manifestamente imprudenti, azzardate, in potenziale conflitto di interessi o tali da compromettere l'integrità del patrimonio sociale
- Con l'ottenimento delle informazioni dagli amministratori e dai responsabili delle rispettive funzioni aziendali e con l'esame della documentazione trasmessaci, abbiamo vigilato sull'adeguatezza:
 - a) dell'assetto organizzativo della associazione;
 - b) del sistema amministrativo e contabile, nonché sull'affidabilità di quest'ultimo a rappresentare correttamente i fatti di gestione. A tal riguardo non abbiamo osservazioni particolari da segnalare.



2. Nel corso dell'esercizio, nel rispetto delle previsioni di legge e statutarie, siamo stati periodicamente informati dagli amministratori sull'andamento della gestione e sulla sua prevedibile evoluzione.
3. Gli amministratori nella redazione del bilancio si sono attenuti alle linee guida elaborate dalla Agenzia per le ONLUS per il bilancio degli Enti Non Profit ed hanno opportunamente provveduto alla redazione del Rendiconto di Gestione 2015 a sezioni contrapposte, ripartendo proventi e oneri per aree gestionali.
4. Dall'attività di vigilanza e controllo non sono emersi fatti significativi suscettibili di segnalazione o menzione nella presente relazione.
5. Il soggetto incaricato della revisione contabile non ha segnalato anomalie con riferimento ai controlli ed all'attività da esso svolta.

Sulla base di quanto precede il Collegio Sindacale non rileva motivi ostativi all'approvazione del bilancio di esercizio al 31 dicembre 2015 che evidenzia un risultato gestionale negativo di Euro 3.046,32 sulla cui copertura concordiamo con la proposta degli amministratori.

Grottaferrata 13 aprile 2016

I SINDACI

Dr. Alberto Capella



Dr. Riccardo Finetti



Dr. Paolo Forti

